

EVENT GUIDE

03. – 04. Oktober 2020, Tensfeld



Inhalt

1. Corona Verhaltensregeln
2. Verstöße
3. Anfahrt
MCE Tensfeld e.V.
4. Welcome Center
5. Fahrerlager
6. Verhalten im Fahrerlager
7. Dokumenten- und
Technische Abnahme
8. Aushang
9. Zeitplan
10. Streckenplan
11. Vorstart
12. Helferbox
13. Zuschauerbereich
14. Livestream / Presse / TV
15. Sieg-Interview /
Siegerehrung
16. Waschplatz
17. Zeitnahme
18. Pitbikes
19. Service
20. Preisgeld
21. Allgemeine Infos

CORONA GRUNDREGELN



Niesetikette: In die Armbeuge niesen oder husten!

Sneeze or cough in the crook of your arm.



Mindestens 1,5 m Abstand zu anderen Menschen halten.

Keep at least 1.5 m distance to other people.



Regelmäßiges Händewaschen mit Seife.

Wash hands regularly with soap.



Bitte bedecken Sie Mund und Nase (Maskenpflicht-Zonen siehe Beschilderung auf dem Gelände).

Please cover your mouth and nose (for information about facemask zones see trackmap).



Händeschütteln und Umarmungen vermeiden.

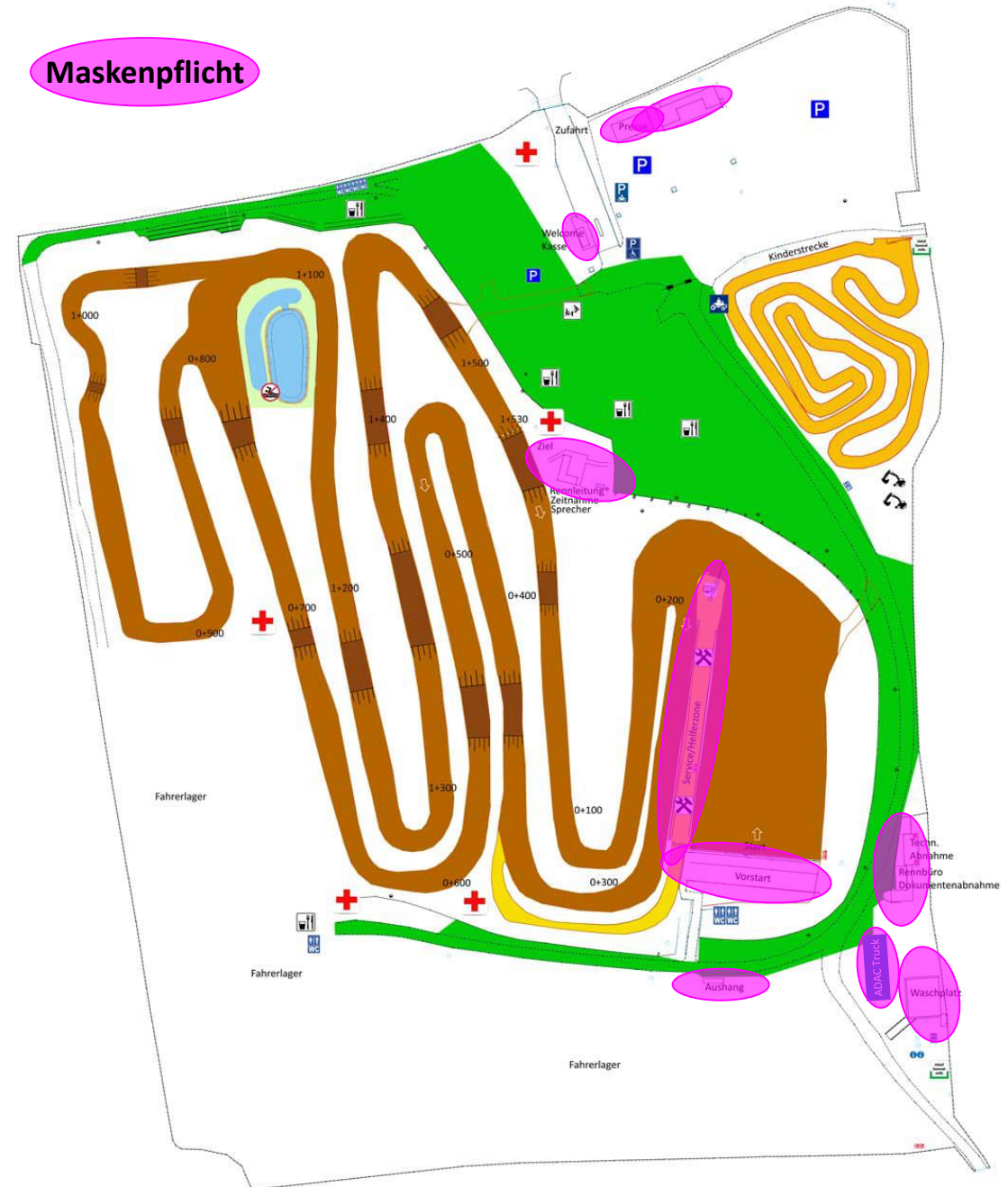
Avoid handshaking and hugging.



Befolgen Sie allgemeine Anweisungen und Aushänge.

Follow general instructions and notices.

Maskenpflicht



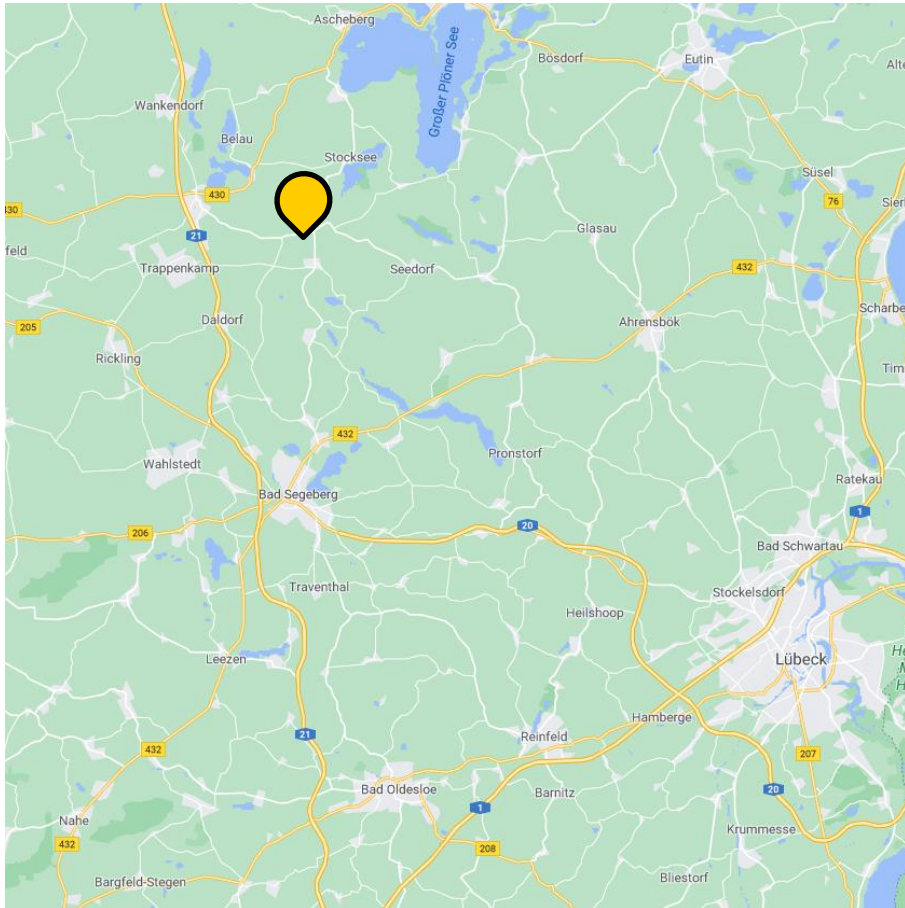
VERSTÖSSE

Missachtet ein Fahrer, Mechaniker oder Gast die Verhaltensregeln, wird das vom Veranstalter in den folgenden Stufen geahndet:

- I. Stufe: Verwarnung
- II. Stufe: Geländeverweis über 2 Stunden
- III. Stufe: Geländeverweis für den gesamten Tag
- IV. Stufe: Ausschluss von der Veranstaltung

Der Fahrer ist für das Verhalten seiner Begleitpersonen verantwortlich!

ANFAHRT MCE TENSELD E.V.



GPS-Daten:

54° 3' 20" N
10° 18' 48,5" E

Adresse:

Tarbeker Landstraße 2, 23824 Tensfeld

- Zufahrt nur über Tarbeker Landstraße
- Zufahrt über Autobahn A21, Abfahrt Trappenkamp (Nr.9)

Nachtparkplatz:

Rastplatz Damsdorf

WELCOME CENTER

Das Welcome Center befindet sich in der Zufahrt zum Gelände. Hier erhält jede Person, die **zuvor namentlich angemeldet** wurde, ihre Zutrittsberechtigung.

Die Zutrittsberechtigung (Armband) wird nach der Kontrolle des Ausweises und Abgabe der Covid Selbstauskunft direkt am Handgelenk befestigt.

Jeder muss sein Ticket selbst entgegennehmen.

- Keine Mitnahme für dritte Personen!

Kurzfristige Änderungen bitte mitteilen:

E-Mail: sarah.schnieber@outlook.de

Telefon/WhatsApp: +49 171 555 04 02

Ablauf

1. In Schlange einreihen
2. **Jede Person muss Dokumente bereit halten**
 - a. **Ausweis**
 - b. **Covid Selbstauskunft**
3. Bei Aufforderung vorfahren
4. Abgabe Covid Selbstauskunft
5. Kontrolle Ausweis
6. Anbringen des Armbands (Zutrittsberechtigung)
7. Einweisung in Fahrerlager durch Ordner

FAHRERLAGER

Auf dem Gelände ist **mit sämtlichen Fahrzeugen Schrittgeschwindigkeit einzuhalten.**

Öffnungszeiten

Freitag von 09:00 bis 23:00 Uhr

Samstag von 07:00 bis ca. 22:00 Uhr

Sonntag ab 07:00 Uhr

Wichtig

Auflieger müssen bis spätestens Freitag 18:00 Uhr eintreffen. Es dürfen ausschließlich Kabel für den Außenbereich nach IP44 Standards nach vorheriger Prüfung und Markierung verwendet werden. Nur in diesen Zeiten ist der Zugang mit Fahrzeugen möglich! Den Anweisungen des Fahrerlagerpersonals ist Folge zu leisten!

Im Fahrerlager herrscht keine generelle Maskenpflicht.

Kann der **Mindestabstand von 1,5m** zu Personen außerhalb des eigenen Haushalts nicht eingehalten werden, muss eine Mund-Nasen-Bedeckung korrekt getragen werden (z.B. beim Arbeiten am Motorrad)!

VERHALTEN IM FAHRERLAGER

Menschenansammlungen sind stets zu vermeiden!

Der Kontakt von Personen aus unterschiedlichen Haushalten/Teams ist auf ein Minimum zu beschränken! Jegliche unnötige Bewegung außerhalb des eigenen Team-Bereichs ist zu unterlassen.

Teams und Fahrer sind für die regelmäßige **Reinigung der Oberflächen** und eine **gute Belüftung** der Zelte/Trucks/Wohnmobile etc. **selbst verantwortlich**. Es müssen ausreichend **eigene Desinfektionsmittel** vorgehalten werden!

Regelmäßiges **Händewaschen** und/oder **Desinfizieren ist obligatorisch!**

Verstöße werden vom Veranstalter geahndet.

Im Fahrerlager herrscht keine generelle Maskenpflicht.

Kann der **Mindestabstand von 1,5m** zu Personen außerhalb des eigenen Haushalts nicht eingehalten werden, muss eine Mund-Nasen-Bedeckung korrekt getragen werden (z.B. beim Arbeiten am Motorrad)!

DOKUMENTEN- UND TECHNISCHE ABNAHME

Dokumentenabnahme

Die Dokumentenabnahme befindet sich am Rennbüro. Bitte denkt an die **gültige und unterschriebene Lizenz** für die Saison 2020. Ausländische Fahrer benötigen außerdem die **Auslands-startgenehmigung** der jeweiligen Föderation.

Technische Abnahme

Die Technische Abnahme befindet sich direkt neben der Dokumentenabnahme.

Bitte die **ECE-Nr. des Helms** sichtbar vorzeigen. In amerikanischen Modellen befindet sich die Nummer in der Schale.

Wir bitten darum, die Abnahmen bereits am Freitag abzuschließen.

In diesen Bereichen gilt die Maskenpflicht.

Bitte achtet darauf, dass die Mund-Nasen-Bedeckung korrekt getragen und der Mindestabstand von 1,5m eingehalten wird.

AUSHANG

Aufgrund von Corona wird in 2020 auf die Fahrerbesprechung verzichtet.

Der Aushang ist zwischen Vorstart und Fahrerlager zu finden. **In diesem Bereich gilt Maskenpflicht.** Wir bitten darum, von den ausgehangenen Unterlagen ein **Foto zu machen und sich dann aus dem Bereich zu entfernen.**

Alle Informationen werden außerdem online zur Verfügung gestellt:

- <https://www.adac-mx-masters.de/de/detailergebnisse-2020/tensfeld-7769/>
- <https://www.motorsport-events.se/camp/index.php?dir=adac+mx+masters%2F02+Tensfeld%2F>

Jeder Fahrer ist selbst dafür verantwortlich, informiert zu bleiben.

ZEITPLAN

NEU

- Dokumenten und Technische Abnahme:
Freitag ab 16.00 Uhr
bitte Abnahme nach Möglichkeit am Freitag abschließen
- Keine Fahrerbesprechung
- MX Masters/Youngster Cup/Junior Cup 125:
3 Rennen
- MX Masters/Youngster Cup:
reduzierte Laufdistanz um 5 Minuten
- Last Chance Rennen:
Gemischtes Starterfeld MX Masters/Youngster Cup
- Gesamtsiegerehrung **und Short Season Siegerehrung**

» Freitag

Uhrzeit	Klasse		Zeit / Min.
16:00 - 19:30	alle	Dokumenten und Technische Abnahme	210

» Samstag

Uhrzeit	Klasse		Zeit / Min.
7:00 - 7:30	MX Junior Cup 85	Dokumenten und Technische Abnahme	30
7:00 - 7:45	MX Youngster Cup	Dokumenten und Technische Abnahme	45
7:45 - 8:45	MX Masters	Dokumenten und Technische Abnahme	60
8:30 - 9:00	MX Junior Cup 125	Dokumenten und Technische Abnahme	30
8:00 - 8:35	MX Junior Cup 85	Start-/Freies Training/Quali	35
8:40 - 9:15	MX Youngster Cup	Start-/Freies Training/Quali	35
9:20 - 9:55	MX Youngster Cup	Start-/Freies Training/Quali	35
10:10 - 10:45	MX Masters	Start-/Freies Training/Quali	35
10:50 - 11:25	MX Masters	Start-/Freies Training /Quali	35
11:30 - 12:05	MX Junior Cup 125	Start-/Freies Training /Quali	35
13:15 - 13:35	Masters/MX Youngster Cup	Last Chance Rennen	15 + 2 Runden
13:55 - 14:20	MX Junior Cup 85	1. Rennen	20 + 2 Runden
14:40 - 15:05	MX Junior Cup 125	1. Rennen - Samstags Finale	20 + 2 Runden
15:35 - 16:00	MX Youngster Cup	1. Rennen - Samstags Finale	20 + 2 Runden
16:30 - 17:00	MX Masters	1. Rennen - Samstags Finale	25 + 2 Runden

» Sonntag

Uhrzeit	Klasse		Zeit / Min.
9:00 - 9:20	MX Junior Cup 125	Warm-Up	20
9:25 - 9:45	MX Junior Cup 85	Warm-Up	20
9:50 - 10:05	MX Youngster Cup	Warm-Up	15
10:10 - 10:25	MX Masters	Warm-Up	15
10:45 - 11:10	MX Junior Cup 125	2. Rennen	20 + 2 Runden
11:30 - 11:55	MX Junior Cup 85	2. Rennen, anschließend Gesamtsiegerehrung	20 + 2 Runden
12:50	MX Junior Cup 85	Short Season Siegerehrung	
13:15 - 13:40	MX Youngster Cup	2. Rennen	20 + 2 Runden
14:00 - 14:30	MX Masters	2. Rennen	25 + 2 Runden
15:00 - 15:25	MX Junior Cup 125	3. Rennen, anschließend Gesamtsiegerehrung	20 + 2 Runden
15:45 - 16:10	MX Youngster Cup	3. Rennen, anschließend Gesamtsiegerehrung	20 + 2 Runden
16:30 - 17:00	MX Masters	3. Rennen, anschließend Gesamtsiegerehrung	25 + 2 Runden
Im Anschluss	MX Masters/Youngster Cup/ Junior Cup 125	Short Season Siegerehrung	

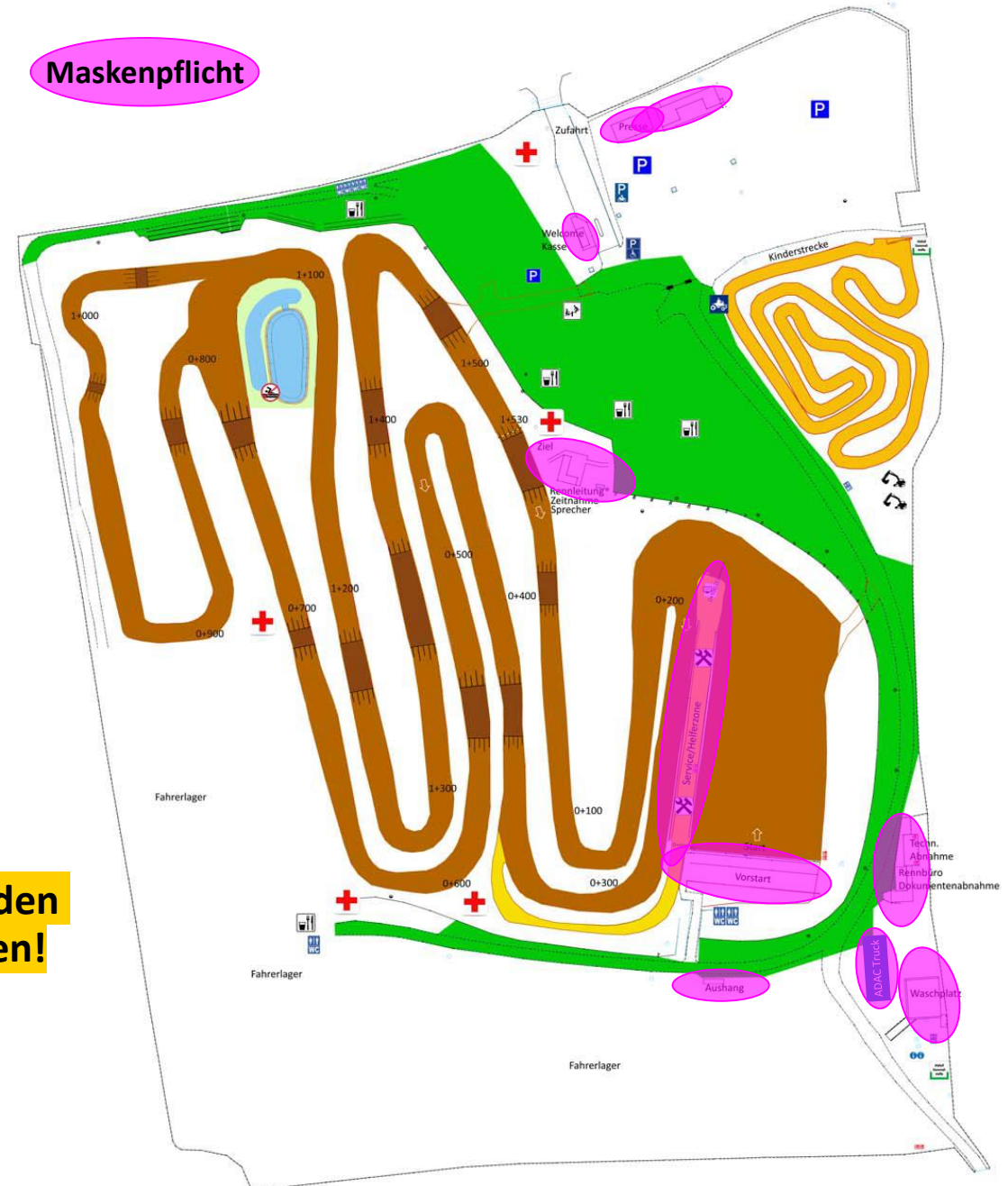
STRECKENPLAN

Maskenpflicht

- Welcome Center
- Dokumentenabnahme / Rennbüro
- Aushang
- Technische Abnahme
- Vorstart
- Helferbox
- Waschplatz
- Siegerehrung
- ADAC Truck

Überall, wo der Mindestabstand von 1,5m nicht eingehalten werden kann, muss eine Mund-Nasen-Bedeckung korrekt getragen werden!

Jeder ist eigenverantwortlich für das Mitführen von Masken. Der Veranstalter stellt keine Masken zur Verfügung!

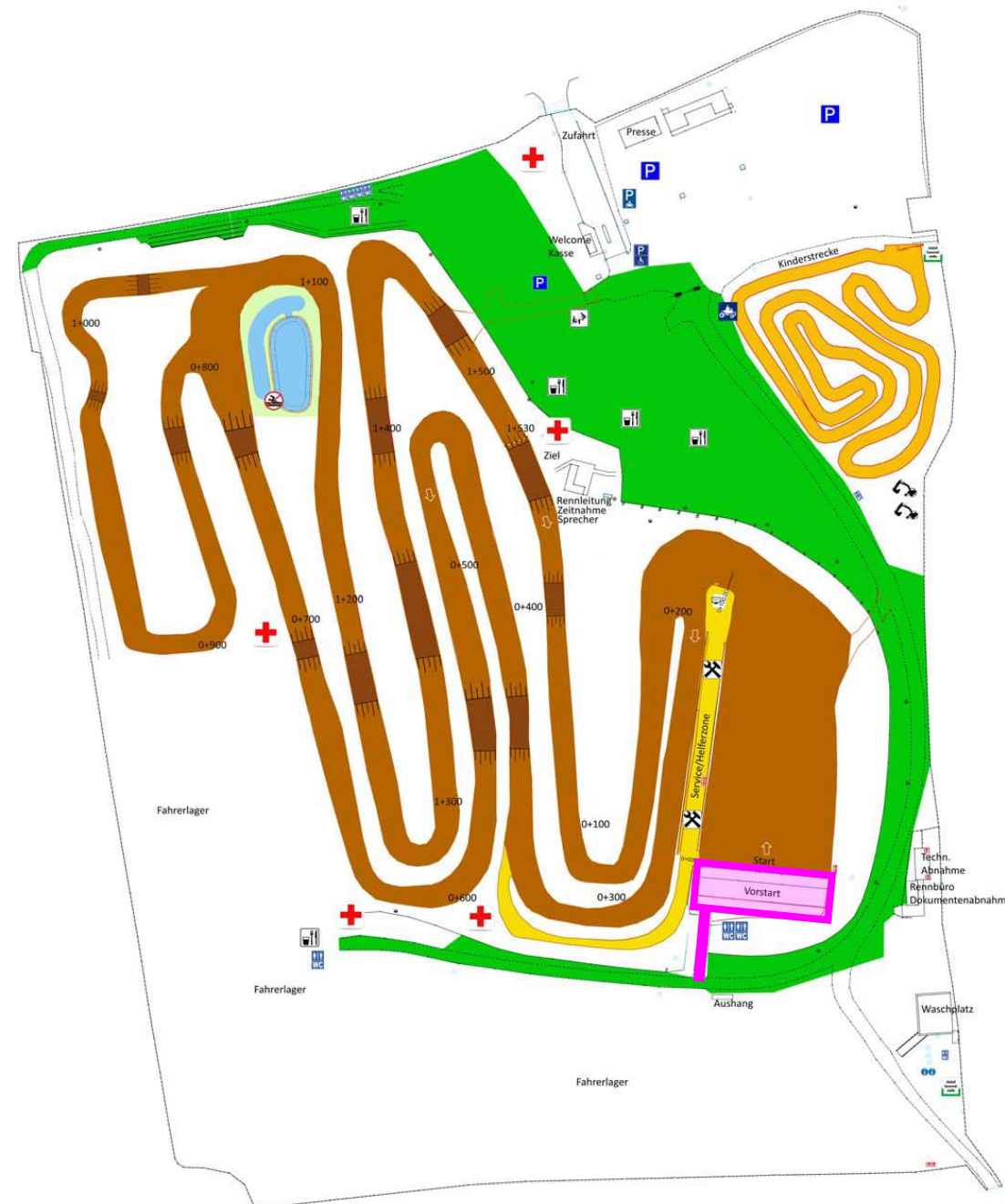


VORSTART

Alle Fahrer erreichen den Vorstart über die entsprechende Zufahrt (pink).

Im Vorstart herrscht absolute Maskenpflicht!

Zugang zum Vorstart erhalten nur Fahrer und Mechaniker der jeweiligen Klasse.



HELPERBOX

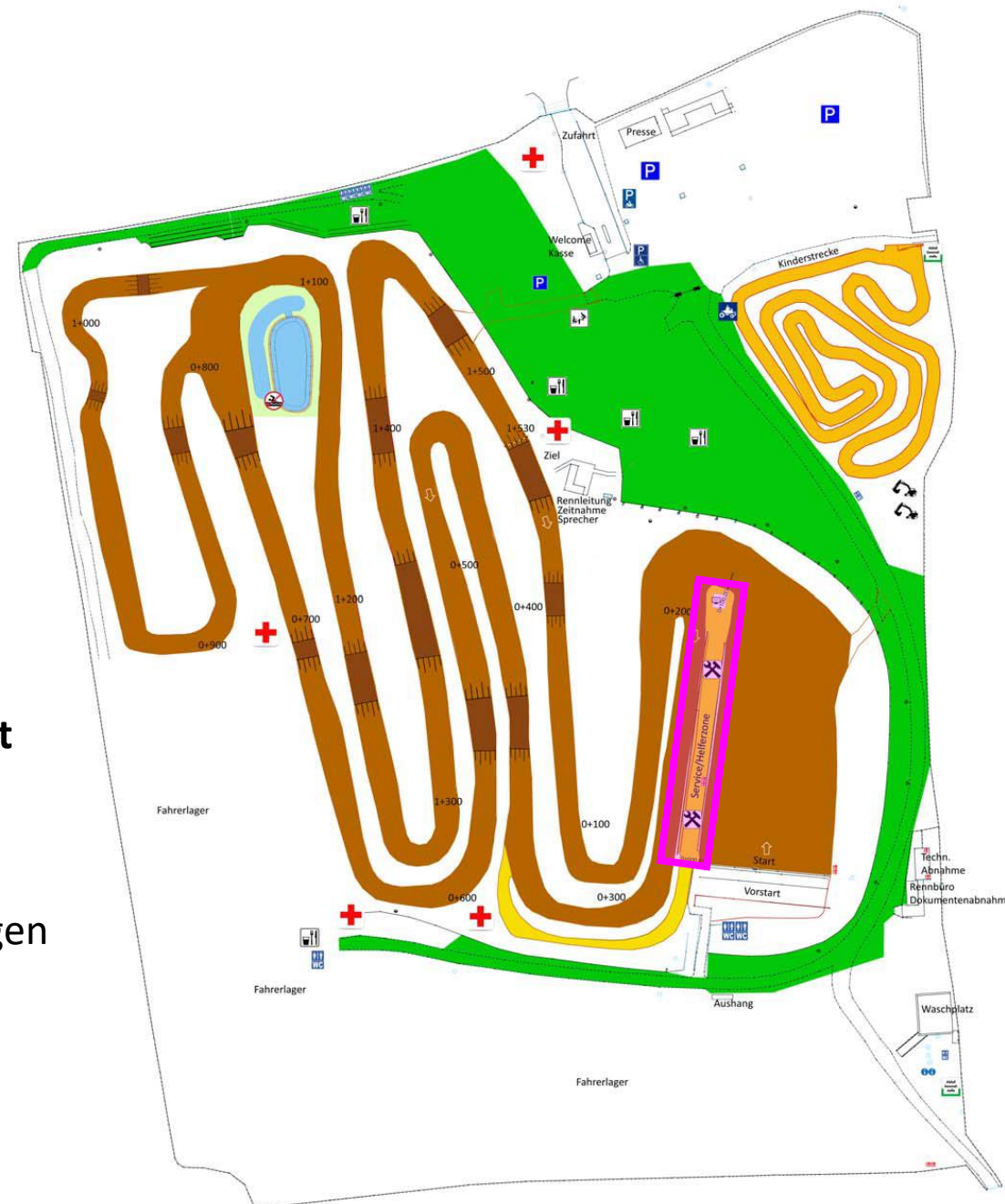
In der Helferbox herrscht absolute Maskenpflicht!

Der Zugang zur Helferbox ist nur mit **Mechaniker-Armband der jeweiligen Klasse** möglich.

Gastbänder haben keinen Zugang. Fahrräder und Tiere sind in der Helferbox verboten. Es herrscht absolutes Rauchverbot.

Achtet auf die Kennzeichnung am Boden der Helferbox und haltet die Fahrspur frei!

Wir bitten alle Fahrer auf Schmuck (Ohringe, Ketten usw.) zu verzichten! Sanitäter haben uns darauf hingewiesen, dass das Tragen von Schmuck zu Verletzungen geführt hat und z.B. Ohringe das Entfernen von Helmen behindern.



ZUSCHAUERBEREICH

Die Zeiten können außerdem über das Livetiming verfolgt werden (*siehe Zeitnahme*).

Im Zuschauerbereich herrscht keine generelle Maskenpflicht.

Kann der **Mindestabstand von 1,5m** zu Personen außerhalb des eigenen Haushalts nicht eingehalten werden, muss eine Mund-Nasen-Bedeckung korrekt getragen werden!



LIVESTREAM / PRESSE / TV

Der Livestream ist auf [Sportdeutschland.tv](https://www.sportdeutschland.tv) zu sehen.

Um neben dem Fremd- und Eigenschutz sowohl für den Motorsport als auch besonders für unseren Motocross-Sport ein verantwortungsvolles Bild nach außen zu geben, bitten wir euch, die Hygienevorschriften nach bestem Wissen und Gewissen zu erfüllen.

Alle Pressevertreter sowie die TV-Crew achten auf die Einhaltung der Coronavorschriften des Veranstalters. Fahrer und Anwesende, die gegen die Vorschriften verstoßen, werden auf medialer Ebene bewusst nicht gespielt!

Bitte achtet auch bei privaten Postings auf die Einhaltung der Hygienevorschriften.

Wir bitten vor allem das Umfeld der Fahrer darum, die Mund-Nasen-Bedeckung zu tragen, wenn die Fahrer aus den Rennen zurückkehren.

SIEG-INTERVIEW / SIEGEREHRUNG

Nach jedem Lauf wird der Sieger zu einem kurzen Interview am Siegerpodest für den Livestream gebeten. **Für die Außenwirkung bitten wir die Fahrer in dieser Situation eine Mund-Nasen-Bedeckung zu tragen.**

Die Gesamtsiegerehrung findet nach dem letzten Lauf der jeweiligen Klasse statt. **Bei der Siegerehrung herrscht Maskenpflicht.**

Der ADAC stellt für das Interview und die Siegerehrung Masken zur Verfügung.

Wir bitten Fahrer und Umfeld darum, die Mund-Nasen-Bedeckung zu tragen, wenn die Fahrer aus den Rennen zurückkehren. Aktiven sollen nach Helmabnahme Masken gereicht werden.



WASCHPLATZ

Am Waschplatz herrscht absolute Maskenpflicht!

Das Waschen außerhalb des Waschplatzes ist verboten!

Alle Personen sind angehalten, den Waschprozess schnellstmöglich abzuschließen.



Zeitnahme



Livetiming

Auf jedem ADAC MX Masters Veranstaltungsgelände (Fahrerlager und Helferbox) ist das Livetiming über das WLAN der Zeitnahme (Timekeeping) erreichbar.

Wählt dazu auf Eurem Browser die Webseite www.timekeeping.local, wenn Ihr Euch in das WLAN eingewählt habt.

Über das WLAN könnt Ihr Euch auch sämtliche Ergebnislisten ansehen oder downloaden. **Es wird keine ausgedruckten Listen am Rennbüro oder im Pressebereich geben!**

Alle Ergebnisse/Listen könnt Ihr auch nach der Veranstaltung über die MX Masters Webseite abrufen!



Transponder

Transponder können gegen eine **Gebühr von 20,-€ zzgl. 10,-€ Pfand** pro Wochenende in der Papierabnahme ausgehiehen werden.

Im Rennbüro werden die Transponder nach den Rennen entgegengenommen, Lizenzen ausgegeben und das Preisgeld ausbezahlt.

PITBIKES

Einzig und allein Teams mit einer Teameinschreibung ist es gestattet ein Pitbike (gekennzeichnet mit dem aktuellen Pitbike-Sticker) im Fahrerlager zu bewegen.

Für alle Anderen ist das Pitbikefahren verboten. Die Einhaltung des Verbots wird durch den Veranstalter und den ADAC kontrolliert.

Pitbike-Bereiche



– Fahrerlager bis Vorstart und
Dokumentenabnahme



– Infield

Der Veranstalter behält sich vor, das Pitbike bei Missbrauch oder Rücksichtslosigkeit individuell zu verbieten.

SERVICE

Servicepartner

Folgende Servicepartner des ADAC stehen euch auf dem Veranstaltungsgelände zur Verfügung:

- Bridgestone Reifenservice
- Mefo Rennservice
- Pepper Motorsport
- ORS Odenthal Racing Service
- R.R. Racing Suspension
- Mototech

Entsorgung Toiletten

Die Entsorgung von Mobiltoiletten/Wohnmobiltoiletten ist auf dem Gelände nicht möglich.

PREISGELD

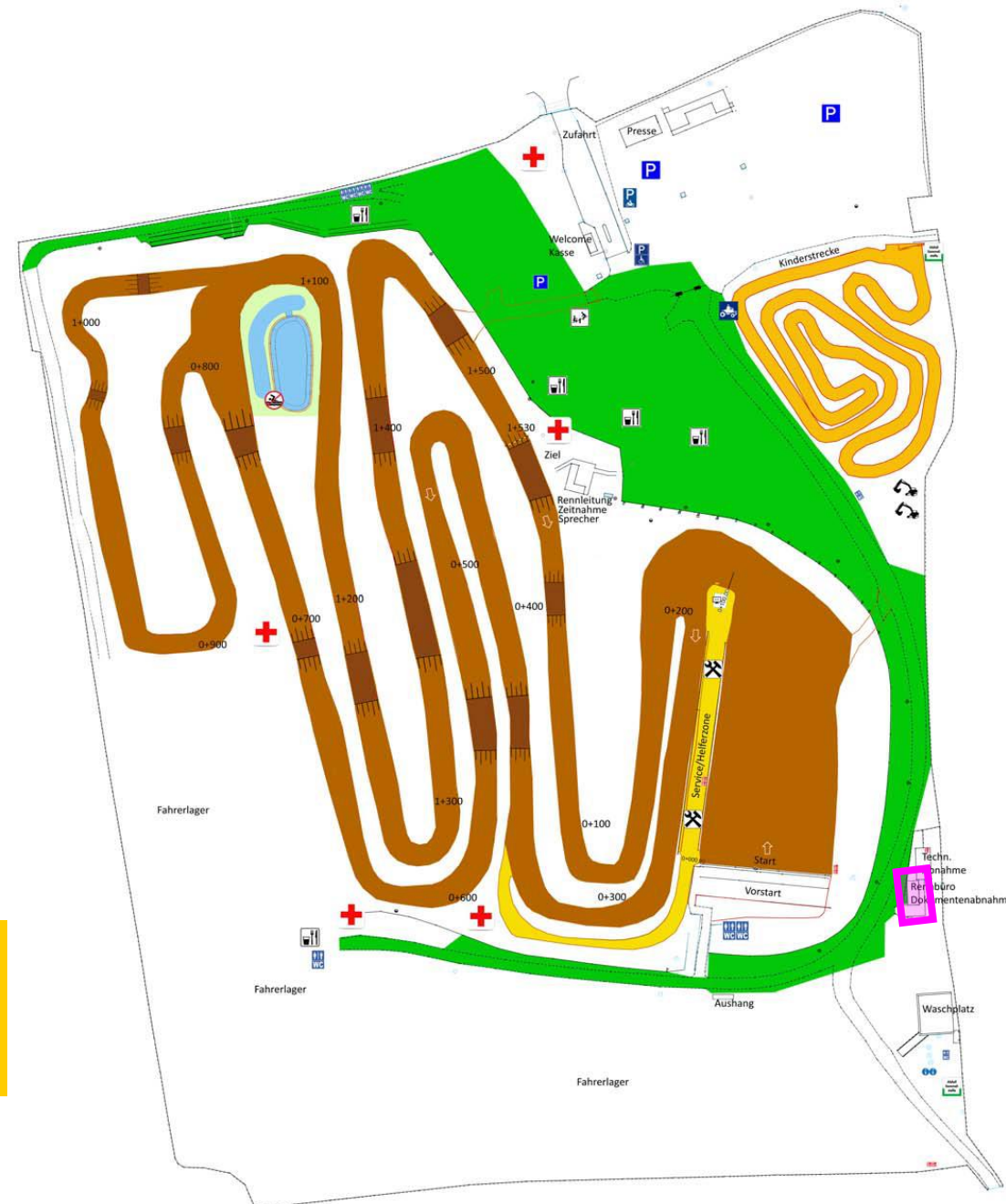
Tagespreisgeld

Die Auszahlung findet am **Sonntag ab 13.30 Uhr** am **Rennbüro** statt. Hier erhalten Fahrer auch ihre Lizenzen zurück.

Jahrespreisgeld

Das Jahrespreisgeld wird in diesem Jahr erstmals an alle Fahrer überwiesen. Ende September erhaltet ihr weitere Informationen dazu sowie zur Rückzahlung des vor Corona gezahlten Nenngeldes. Berechtigt für die Auszahlung des Jahrespreisgeldes sind Fahrer aller Klassen, die an beiden Veranstaltungen teilgenommen haben.

In diesen Bereichen gilt die Maskenpflicht.
Bitte achtet darauf, dass die Mund-Nasen-Bedeckung korrekt getragen und der Mindestabstand von 1,5m eingehalten wird.



ALLGEMEINE INFOS



Teststrecke

Die Zufahrt zur Teststrecke befindet sich im westlichen Teil des Fahrerlagers (Ausschilderung folgen).



Trinkwasser

Wasser steht in der Nähe des ADAC Trucks zur Verfügung.



Boxenfunk

Boxenfunk zwischen Fahrer und Box ist laut DMSB untersagt!



Wichtig

Bitte beachtet, dass bei sämtlichen Arbeiten am Motorrad unbedingt eine Unterlage vorhanden sein muss!
Für Reinigungsarbeiten an den Motorrädern ist unbedingt der dafür vorgesehene Waschplatz zu benutzen.



LKW-Waschanlage

Eine **LKW-Waschanlage** entlang Eurer Route könnt Ihr unter www.lkw-waschanlagen.com finden.