



**ADAC**

# Event Guide

## Fürstlich Drehna 2019





## Inhalt

- |                   |                     |
|-------------------|---------------------|
| 1. Anfahrt        | 6. Helferbox        |
| 2. Welcome Center | 7. Zeitnahme        |
| 3. Fahrerlager    | 8. Pitbikes         |
| 4. Streckenplan   | 9. Allgemeine Infos |
| 5. Zeitplan       | 10. Service         |



## Content

- |                   |                        |
|-------------------|------------------------|
| 1. Directions     | 6. Mechanic Box        |
| 2. Welcome Center | 7. Timekeeping         |
| 3. Paddock        | 8. Pitbikes            |
| 4. Track Plan     | 9. General Information |
| 5. Schedule       | 10. Service            |



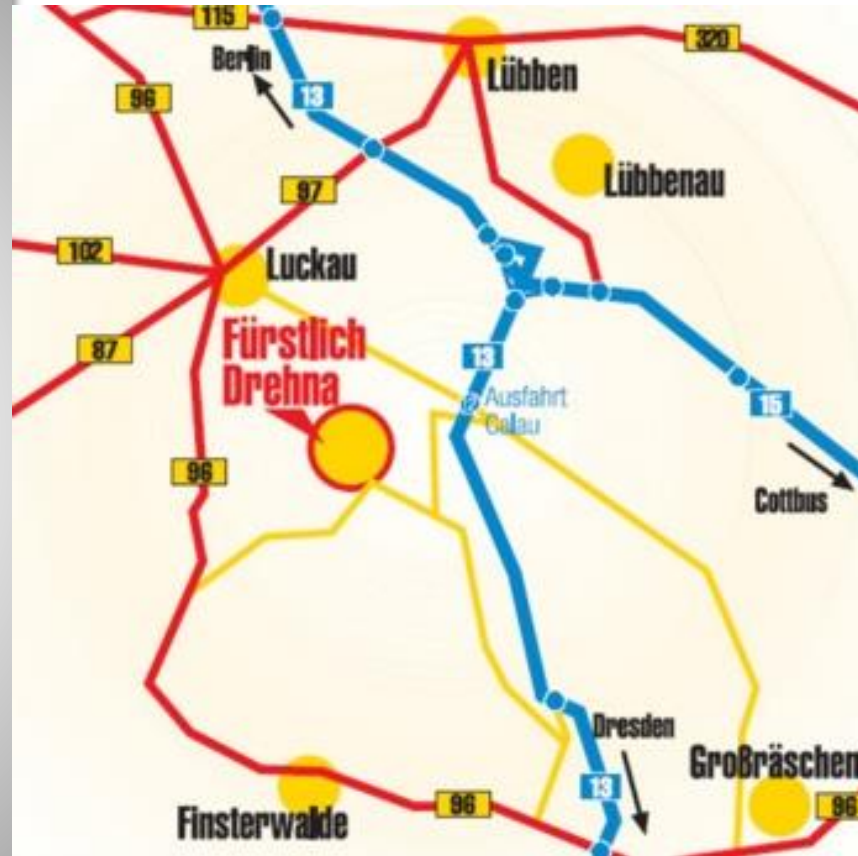


## Anfahrt

GPS Daten: L: 13° 48' 22" E ; B: 51° 45' 14" N

Nächste Straße für GPS: Waldstraße 3,  
Fürstlich Drehna.

Der Zugang zum Gelände ist nur über die  
Crinitzer Straße möglich (Ausschilderung)!  
Wir empfehlen Euch die Zufahrt über die  
Autobahnabfahrt Calau.



## Directions

GPS-Data: 13° 48' 22" E ; 51° 45' 14" N

Next road for GPS: Waldstraße 3, Fürstlich  
Drehna

You can enter the event site only via Crinitzer  
Straße (just follow the signs)!

We recommend the motorway exit „Calau“.



## Welcome Center

Adresse am Freitag (09:00 – 22:30 Uhr):

Auf dem Parkplatz Höhe Tischlerei Leschke

Tugamer 3

15926 Fürstlich Drehna

Adresse am Samstag und Sonntag:

Auf Höhe des ADAC MX Masters Fahrerlager an der Crinitzer Straße

Für jeden Fahrer werden am Welcome-Center / Infobox am Eingang zum Fahrerlager Tickets hinterlegt.

**Wichtig:** die Tickets werden nicht ausgegeben, sondern direkt am Handgelenk befestigt– **jeder Einzelne muss dort selbst erscheinen** (Fahrer/Mechaniker/Gast).

Ihr erhaltet folgende 4 Tickets je Fahrer:

1 x Fahrer, 2 x Mechaniker, 1 x Gast (ohne Helferbox-Zugang)



## Welcome Center

Adress on Friday (09:00am – 10:30pm):

On the parking space nearby Tischlerei Leschke

Tugamer 3

15926 Fürstlich Drehna

Adress on Saturday and Sunday:

Near the ADAC MX Masters paddock at Crinitzer Straße

Every rider will get his tickets deposited at the Welcome Center / infobox at the paddock entrance.

**Important:** tickets will not be handed out – they will be put on! So **every person** that wants to enter the event site needs to go there on his/her on.

Every rider will receive the following 4 tickets:

Rider, Mechanic (for 2 persons), Guest (no entrance to the mechanic box)



## Fahrerlager


Auf dem Gelände ist mit sämtlichen Fahrzeugen Schrittgeschwindigkeit einzuhalten.

### Öffnungszeiten:

Freitag von 09:00 bis 23:00 Uhr

Samstag von 07:00 bis ca. 22:00 Uhr

Sonntag ab 07:00 Uhr

-  **Wichtig:** Auflieger müssen bis spätestens **Freitag 18:00 Uhr** eintreffen. Es dürfen ausschließlich Kabel für den Außenbereich nach IP44 Standards nach vorheriger Prüfung und Markierung verwendet werden. Den Anweisungen des Fahrerlagerpersonals ist Folge zu leisten!



## Paddock


Walking speed has to be strictly adhered with all vehicles at the event side.

### Opening hours:

Friday from 09.00am to 11.00pm

Saturday from 07.00am to 10.00pm

Sunday from 07.00am


-  **Important:** Trucks have to arrive at latest **Friday 06.00pm**. Only external cables in accordance with IP44 standards may be used after prior testing and marking. Please follow the instructions of the paddock staff!



Streckenplan



Track Plan





## » Zeitplan 2019

### ADAC MX Masters - Race 1

Fürstlich Drehna



#### » Freitag

Uhrzeit	Klasse		Zeit / Min.
17:00 - 19:30	alle	Dokumenten und Technische Abnahme	150

#### » Samstag

Uhrzeit	Klasse		Zeit / Min.
8:00 - 8:30	MX Junior Cup 85	Dokumenten und Technische Abnahme	30
8:30 - 9:00	MX Junior Cup 125	Dokumenten und Technische Abnahme	30
9:00 - 9:30	MX Youngster Cup	Dokumenten und Technische Abnahme	30
9:30 - 10:15	<b>MX Masters</b>	Dokumenten und Technische Abnahme	45
9:00 - 9:25	MX Junior Cup 85	Start-/Freies Training	25
9:30 - 9:55	MX Junior Cup 125	Start-/Freies Training	25
10:00 - 10:25	MX Youngster Cup	Start-/Freies Training (Gerade/even Start-Nr.)	25
10:30 - 10:55	MX Youngster Cup	Start-/Freies Training (Ungerade/uneven Start-Nr.)	25
11:00 - 11:25	<b>MX Masters</b>	Start-/Freies Training (Gerade/even Start-Nr.)	25
11:30 - 11:55	<b>MX Masters</b>	Start-/Freies Training (Ungerade/uneven Start-Nr.)	25
12:10	MX Junior Cup 85	Fahrerbesprechung an der technischen Abnahme	10
12:25	MX Junior Cup 125	Fahrerbesprechung an der technischen Abnahme	10
12:40	MX Youngster Cup	Fahrerbesprechung an der technischen Abnahme	10
13:00 - 13:20	MX Junior Cup 85	Qualifikationstraining	20
13:25 - 13:45	MX Junior Cup 125	Qualifikationstraining	20
13:50 - 14:10	MX Youngster Cup	Qualifikationstraining Gruppe 1	20
14:15 - 14:35	MX Youngster Cup	Qualifikationstraining Gruppe 2	20
14:40 - 15:05	<b>MX Masters</b>	Qualifikationstraining Gruppe 1	25
15:10 - 15:35	<b>MX Masters</b>	Qualifikationstraining Gruppe 2	25
16:05 - 16:30	MX Junior Cup 85	1. Rennen, anschließende Laufsiegerehrung	20 + 2 Runden
16:50 - 17:10	MX Youngster Cup	Last Chance Race	15 + 2 Runden
17:20 - 17:45	<b>MX Masters</b>	Last Chance Race	20 + 2 Runden

#### » Sonntag

Uhrzeit	Klasse		Zeit / Min.
9:00 - 9:15	MX Junior Cup 125	Warm-Up	15
9:20 - 9:35	MX Junior Cup 85	Warm-Up	15
9:40 - 9:55	MX Youngster Cup	Warm-Up	15
10:00 - 10:15	<b>MX Masters</b>	Warm-Up	15
10:30 - 10:55	MX Junior Cup 125	1. Rennen, anschließend Laufsiegerehrung	20 + 2 Runden
11:10 - 11:35	MX Junior Cup 85	2. Rennen, anschließend Laufsiegerehrung + Gesamtehrung MX Junior Cup 85	20 + 2 Runden
11:45 - 12:15	<b>MX Masters</b>	Autogrammstunde	30
12:45 - 13:15	MX Youngster Cup	1. Rennen, anschließend Laufsiegerehrung	25 + 2 Runden
13:30		Grid öffnen	
13:40		3 Min. bis Besichtigungsrunde (Schild + Akustik)	
13:42		1 Min. bis Besichtigungsrunde	
13:43		Beginn Besichtigungsrunde	
13:50 - 14:25	<b>MX Masters</b>	1. Rennen, anschließend Laufsiegerehrung	30 + 2 Runden
14:50 - 15:15	MX Junior Cup 125	2. Rennen, anschließend Laufsiegerehrung	20 + 2 Runden
15:35 - 16:05	MX Youngster Cup	2. Rennen, anschließend Laufsiegerehrung	25 + 2 Runden
16:30 - 17:05	<b>MX Masters</b>	2. Rennen, anschließend Laufsiegerehrung	30 + 2 Runden
17:10	alle	Gesamtsiegerehrung	30

Datum: 02.04.2019



## Helferbox

**Der Zugang zur Helferbox ist nur mit Fahrer- oder Mechanikerband und auch nur zu der laut Zeitplan vorgeschriebenen Zeit der jeweiligen Klasse möglich.**

Gastbänder haben keinen Zugang. Fahrräder und Tiere sind in der Helferbox verboten - es herrscht absolutes Rauchverbot.

Der Zugang in die Helferzone ist nur den Mechanikern deren Fahrer auch auf der Strecke sind und Rennen fahren erlaubt.

Achtet auch auf die Kennzeichnung am Boden der Helferbox und haltet die Fahrspur frei!

Wir bitten alle Fahrer auf Schmuck ( Ohrringe, Ketten usw.) zu verzichten! In anderen Sportarten - wie z.B. Fußball - ist das bereits verboten. Sanitäter haben uns darauf hingewiesen, dass das Tragen von Schmuck zu Verletzungen geführt hat und z.B. Ohrringe das Entfernen von Helmen behindern.



## Mechanic Box

**Access to the mechanic box is only possible with a rider or mechanic ticket and only at the prescribed time on the schedule according to the respective class.**

Guest tickets do not have access. Bicycles and animals are prohibited in the mechanic box. Smoking is absolutely prohibited!

Furthermore, pay attention to the markings on the bottom of the mechanic box and keep the riding lane free!

Mechanics from riders of classes that are currently not riding are not allowed to enter the mechanic box.

We ask all riders to renounce all jewellery (earrings, necklaces, etc.). It is already prohibited in other sports such as Football. Paramedics have pointed out that jewellery has led to injuries and e.g. earrings hinder removing helmets





## Zeitnahme

Auf jedem ADAC MX Masters Veranstaltungsgelände (Fahrerlager und Helferbox) ist das Livetiming über das WLAN der Zeitnahme (Timekeeping) erreichbar.

Wählt dazu auf Eurem Browser die Webseite [www.timekeeping.local](http://www.timekeeping.local) , wenn Ihr Euch in das WLAN eingewählt habt.

Über das WLAN könnt Ihr Euch auch sämtliche Ergebnislisten ansehen oder downloaden und müsst diese nicht erst in gedruckter Form am Renn- oder Pressebüro abholen.

Alle Ergebnisse/Listen könnt Ihr auch nach der Veranstaltung über die MX Masters Webseite abrufen!



## Timekeeping

The timekeeping will set up a local WIFI at every ADAC MX Masters paddock and mechanic box.

Go to the timekeeping network and put [www.timekeeping.local](http://www.timekeeping.local) on your browser to enter.

Here you can have live timing on your computer or smart phone.

You can also open or download every timekeeping list - so you do not have to go for a copy to the race- or press office.

After the race all lists are available for download on the MX Masters website.



## Pitbikes

Einzig und allein Teams mit einer Teameinschreibung ist es ab der Saison 2019 gestattet ein Pitbike (gekennzeichnet mit dem aktuellen Pitbike Sticker) im Fahrerlager zu bewegen.

Für alle Anderen ist das Pitbikefahren verboten. Die Verbotszonen sind an den offiziellen Aushängen des Veranstalters einsehbar.

Die Einhaltung des Verbots wird durch den Veranstalter und den ADAC kontrolliert.



## Pitbikes

From 2019 season only teams with a team enrollment are allowed to use a pitbike (marked with a current pitbike sticker) at the paddock.

For all others, pit biking is prohibited. The prohibited areas are visible on the official announcements of the organizer.

The observance of the prohibition will be controlled by the organizer and the ADAC.



## Allgemeine Infos



**Transponder** können gegen eine Gebühr von 20 € pro Wochenende ausgeliehen werden. Am **Rennbüro** werden die Transponder entgegengenommen, Lizenzen ausgegeben und das Preisgeld ausbezahlt.



Die **Papierabnahme** befindet sich am Rennbüro. Bitte denkt hier an die gültige und unterschriebene Lizenz für die Saison 2019. Für ausländische Fahrer zusätzlich die Auslandsstartgenehmigung der jeweiligen Föderation.



Die **Technische Abnahme** befindet sich am Rennbüro.



**Wasser** ist am Waschplatz oder am Ende der Fahrerlagereinfahrt links erhältlich.



**Nachparkplatz** "Tugamer Weg, Fürstlich Drehna"  
Länge: 13° 48' 49" E ; Breite: 51° 45' 34" N



Die **Teststrecke** befindet sich in der Verlängerung zur Einfahrt des Junior Cup Fahrerlagers.



Eine **LKW-Waschanlage** entlang Eurer Route könnt Ihr unter [www.lkw-waschanlagen.com](http://www.lkw-waschanlagen.com) finden.



## General Information



**Transponder** can be leased for 20 € per weekend. You can return the transponder at the **Race Office**. Licences and prize money can also be picked up here by the rider.



The **Document Check** is located at the race office. Please remember to bring your valid and signed licence for the 2019 season. Foreign riders shall also bring the starting permission of their national federation. FIM/FIM-Europe licences do not automatically have a foreign starting permission for the ADAC MX Masters.



The **Scrutineering** is located at the race office.



**Water** can be found at the washing area and on the left side on the end of the paddock entry..



**Overnight Parking:** "Tugamer Weg, Fürstlich Drehna"  
Länge: 13° 48' 49" E ; Breite: 51° 45' 34" N



The **Testing Track** can be found in the extension of the Junior Cup paddock entry.



**Truck washing stations** along your route can be found at [www.lkw-waschanlagen.com](http://www.lkw-waschanlagen.com).





## Allgemeine Infos



**Boxenfunk** (Fahrer/Box) ist laut DMSB untersagt!



Bitte beachtet, dass bei sämtlichen Arbeiten am Motorrad unbedingt eine Unterlage vorhanden sein muss!

Für Reinigungsarbeiten an den Motorrädern ist unbedingt der dafür vorgesehene Waschplatz zu benutzen.



Für alle Fahrer der Klassen 2,3 und 4 ist **der persönliche Besuch der Fahrerbesprechung** Pflicht. Wer nicht erscheint zahlt 30€ Strafe. Die Fahrerbesprechung findet an der technischen Abnahme statt!

Weitere Informationen findet ihr wie gewohnt im Internet. [www.adac-mx-masters.de](http://www.adac-mx-masters.de)



## General Information



**Boxing Radio** (driver / box) is prohibited regarding to the DMSB!



An underlay has to be placed under the bikes at any time during every inspection of the bike.

Please use the official washing place for bike cleaning.



**The personal visit to the riders briefing** is mandatory for every rider of the classes 2, 3 and 4. If you do not appear you will be penalized 30 €. The riders briefing will be held at the scrutineering.

More information is available at: [www.adac-mx-masters.de](http://www.adac-mx-masters.de)



## Service



Folgende Service Partner des ADAC stehen Euch auf dem Veranstaltungsgelände zur Verfügung:

- EVS, Ortema, Leatt in der Händlermeile
- Öhlins mit Fahrwerksservice bei der Technischen Abnahme
- Mefo mit einem Rennservice bei der Technischen Abnahme
- Nolan / X-Lite in der Händlermeile

Zudem findet am Samstag wieder die Ausgabe der Motul Starterpakete im Fahrerlager statt. (Nur nach vorheriger Anmeldung!)



## Service



The following ADAC Service partners are available on the event site:

- EVS, Ortema, Leatt in the vending area
- Öhlins with a suspension service near the Scrutineering
- Mefo with a racing service near the Scrutineering
- Nolan / X-Lite in the vending area

In addition to that, the Motul starter packages will be handed out on Saturday in the paddock. (Only after previous registration!)