

ADAC

Reglement / Regulations 2014

ADAC

GT masters





ADAC

**„Wenn Ihr Auto im Ausland
nicht mehr anspringt,
springt einer von uns ein.“**

Michael Geiger: Ein Gelber Engel des
ADAC Fahrzeugrücktransports.

**Sicher wie immer. Flexibel wie nie.
Die ADAC **Plus**-Mitgliedschaft.**

**Mehr unter: www.adac.de oder
ADAC Info-Service 0 800 5 10 11 12***

*Mo. - Sa.: 8:00 - 20:00 Uhr

Sportliches Reglement 2014 Inhaltsverzeichnis

Artikel 1	Präambel	5
Artikel 2	Grundlagen des ADAC GT Masters	5
Artikel 3	Allgemeine Bedingungen	6
Artikel 4	Fahrer- und Bewerberlizenzen	6
Artikel 5	ADAC GT Masters-Veranstaltungen	6
Artikel 6	Wertungen	8
Artikel 7	Punktgleichheit	9
Artikel 8	Dokumentenprüfung	9
Artikel 9	Organisation von Veranstaltungen	9
Artikel 10	Versicherungen	10
Artikel 11	DMSB-Delegierte	10
Artikel 12	Offizielle	10
Artikel 13	Einschreibungen - Gebühren - Nennungen	11
Artikel 14	Ausweise	12
Artikel 15	Anweisungen und Mitteilungen an die Bewerber	12
Artikel 16	Vorfälle	13
Artikel 17	Proteste und Berufungen	16
Artikel 18	Strafen	16
Artikel 19	Fahreinstufung/-paarung, Fahrer-/Fahrzeugwechsel	17
Artikel 20	Fahren/Fahrerausrüstung	18
Artikel 21	Fahrzeugidentifikation	18
Artikel 22	Testfahrten	18
Artikel 23	Boxen/Boxengasse	18
Artikel 24	Technische Abnahme	20
Artikel 25	Reifen	21
Artikel 26	Gewichte und Wiegen	23
Artikel 27	Allgemeine Fahrzeugbestimmungen	25
Artikel 28	Balance of Performance	28
Artikel 29	Tanken/Kraftstoff	28
Artikel 29a	Kontrollen	29
Artikel 30	Allgemeine Sicherheitsbestimmungen, Fahrvorschriften und Verhaltensregeln	31
Artikel 31	Flaggenzeichen/Signalgebung	34
Artikel 32	Training, Gentlemen Training und Warm up	35
Artikel 33	Qualifying	35
Artikel 34	Endgültiger Abbruch des Qualifying	36
Artikel 35	Regentraining/Regenrennen	37

Artikel 36	Startaufstellung	37
Artikel 37	Startart	38
Artikel 38	Start/Startverzögerung	38
Artikel 39	Boxenstopp/Pflichtboxenstopp	41
Artikel 40	Safety Car	43
Artikel 41	Unterbrechung eines Wertungslaufs	46
Artikel 42	Wiederaufnahme eines Wertungslaufs	47
Artikel 43	Kürzung der Distanz/Beendigung des Wertungslaufs	49
Artikel 44	Parc fermé	49
Artikel 45	Nicht vergeben	50
Artikel 46	Platzierung/Wertung	50
Artikel 47	Siegerehrung und Pressekonferenzen	50
Anhang 1	Interne Statuten des ADAC GT Komitees 2014	51
Anhang 2	Prüfdorn	52
Organisatorisches Reglement		53
Sporting Rules and Regulations		80
Organiser's Regulations		125
Technical Regulations		138
Adressen der ADAC Sportabteilungen		150

Sportliches Reglement 2014

Artikel 1 Präambel

Das ADAC GT Masters ist eine Rennserie für seriennahe Grand Tourisme-Wagen (FIA GT3).

Der ADAC schreibt das ADAC GT Masters 2014 aus. Die Serie besteht aus derzeit 16 Wertungsläufen bei 8 internationalen Veranstaltungen. Bei den Veranstaltungen wird jeweils samstags und sonntags ein Rennen über 1 Stunde mit Fahrerwechsel durchgeführt. Es werden eine Fahrerwertung, eine Teamwertung und eine Gentlemen-Wertung ausgeschrieben.

Dieses sportliche Reglement für das ADAC GT Masters wird vom ADAC herausgegeben und ist vom DMSB unter der Registernummer 508/2014 genehmigt. Es tritt am 1. Januar 2014 in Kraft und gilt bis zum Erscheinen des genehmigten sportlichen Reglements des ADAC GT Masters 2015. Es ersetzt alle anderen sportlichen Reglements.

Dieses Reglement wurde von der FIA genehmigt.

Fahrer und Bewerber (Teams) werden nachfolgend als Teilnehmer bezeichnet. Nur der deutsche Text ist für dieses Reglement verbindlich. Überschriften und Schriftbild dieser Bestimmungen dienen nur der Verdeutlichung und sind kein Bestandteil der vorliegenden sportlichen Bestimmungen.

Alles was in diesem Reglement nicht ausdrücklich erlaubt ist, ist verboten.

Artikel 2 Grundlagen des ADAC GT Masters

2.1 Das ADAC GT Masters und die einzelnen Wertungsläufe werden nach folgenden Sportgesetzen, Bestimmungen und Regeln durchgeführt:

- Internationales Sportgesetz der FIA (ISG) mit Anhängen;
- Artikel 28 bis 39 DMSB Veranstaltungsreglement;
- Beschlüsse und Bestimmungen des DMSB;
- Rechts- und Verfahrensordnung des DMSB (RuVO);
- Anti-Doping-Regelwerk der FIA (unter Berücksichtigung des WADA-Codes und des NADA-Codes);
- Umweltrichtlinien des DMSB;
- DMSB-Abgasvorschriften;
- Allgemeine Ausschreibungsbestimmungen für DMSB-Prädikate;
- Technisches FIA GT3 Reglement (ISG Anhang J Art. 257A);
- Organisatorisches Reglement des ADAC GT Masters;
- dieses Sportliche Reglement mit allen Anhängen; Bulletins zur Klarstellung, Änderung oder Ergänzung des Reglements; Veranstaltungsausschreibungen und Bulletins der einzelnen Wertungsläufe.

Die internen Richtlinien des DMSB für lizenzierte Sportwarte finden keine Anwendung.

Alle Fahrer, Bewerber und Offiziellen unterwerfen sich diesen Bestimmungen und haften insoweit auch für ihre Mitarbeiter, Teammitglieder und Hilfspersonal. Ergänzungen und Änderungen dieses Reglements bedürfen der Zustimmung des DMSB.

2.2 Besondere nationale Bestimmungen bei ADAC GT Masters-Veranstaltungen außerhalb des Regelungsbereiches des DMSB können nur mit Genehmigung des DMSB in Kraft treten. Der ADAC wird alle Teilnehmer über diese besonderen nationalen Bestimmungen informieren.

2.3 ADAC GT Komitee

Das ADAC GT Komitee ist ein Gremium, welches sich mit der generellen Ausrichtung der Serie, mit allgemeinen Fragen zum Wohle der Serie sowie mit bestimmten Aspekten des sportlichen, technischen und organisatorischen Reglements befasst. Es arbeitet gemäß den internen Statuten (Anhang 1).

2.4 Soweit kein Rechtswegausschluss besteht und Ansprüche gegen den ADAC bzw. seine Partner geltend gemacht werden und eine Gerichtsstandsvereinbarung gem. § 38 ZPO zulässig ist, wird hiermit als Gerichtsstand der jeweilige Firmensitz des ADAC bzw. seiner Partner vereinbart.

Artikel 3 Allgemeine Bedingungen

3.1 Die Teilnehmer sind dafür verantwortlich, dass alle im Zusammenhang mit ihrer Nennung stehenden Personen die unter Artikel 2 aufgeführten Bestimmungen beachten und befolgen. Wenn ein Bewerber nicht persönlich bei einer ADAC GT Masters-Veranstaltung anwesend sein kann, muss er schriftlich einen Vertreter benennen und diese Nominierung vor Beginn der Veranstaltung schriftlich den Sportkommissaren mitteilen.

3.2 Die Teilnehmer sind dafür verantwortlich, dass ihre Fahrzeuge zu jedem Zeitpunkt einer zum ADAC GT Masters 2014 zählenden Veranstaltung mit dem Sportlichen Reglement des ADAC GT Masters und mit dem Technischen FIA GT3 Reglement (ISG Anhang J Art. 257A) übereinstimmen. Die Nachweispflicht hierfür liegt ausschließlich bei den Teilnehmern.

3.3 Für jedes teilnehmende Fahrzeug muss ein gültiger Wagenpass von einem ASN ausgestellt sein. Der Wagenpass muss bei der Technischen Abnahme jeder Veranstaltung vorgelegt werden. Kann für ein Fahrzeug kein entsprechender Wagenpass vorgelegt werden, wird das Fahrzeug nicht zu der entsprechenden ADAC GT Masters-Veranstaltung zugelassen.

3.4 Taxifahrten sind Fahrten bei denen sich mehr als eine Person im Fahrzeug befindet.

Taxifahrten eines eingeschriebenen Fahrers während einer Veranstaltung sind zulässig. Taxifahrten mit Fahrzeugen, die über eine GT3 Homologation verfügen, sind verboten.

Artikel 4 Fahrer- und Bewerberlizenzen

4.1 Die Bewerber müssen im Besitz einer für das laufende Jahr gültigen Internationalen Bewerber-Lizenz sein. Ein Fahrer kann nur unter einem eingeschriebenen Bewerber mit einer für das laufende Jahr gültigen Internationalen Bewerberlizenz an den ADAC GT Masters Veranstaltungen teilnehmen.

4.2 Die Fahrer müssen mindestens im Besitz einer für das laufende Jahr gültigen Internationalen Fahrer-Lizenz der Stufe C sein. Zusätzlich müssen Fahrer über eine aktuell gültige medizinische Eignungsuntersuchung gemäß ISG Anhang L verfügen.

Artikel 5 ADAC GT Masters-Veranstaltungen

5.1 Teilnahmeberechtigt sind bei ADAC GT Masters-Veranstaltungen 2014 ausschließlich Fahrzeuge, die jeweils uneingeschränkt den Vorgaben und Bestimmungen des Technischen FIA GT3 Reglements (ISG Anhang J Art. 257A) und die uneingeschränkt eine der beiden Bedingung erfüllen:

- Das Fahrzeug entspricht vollumfänglich der jeweiligen im Jahr 2014 aktuell gültigen FIA-GT3 Homologation inklusive aller Evolutionen und Nachträge und ein Fahrzeug pro Fahrzeugtyp hat am BoP-Test der FIA 2013 zur Grundeinstufung teilgenommen.

- Das Fahrzeug entspricht vollumfänglich der im Jahr 2012 gültigen FIA-GT3 Homologation (inklusive der entsprechenden Evolutionen), mit der das Fahrzeug am BoP-Test der FIA 2012 zur Grundeinstufung teilgenommen hat.

Darüber hinaus werden, ausschließlich als Gaststarter bzw. Einzelnenen, Fahrzeuge zugelassen, die einer der beiden oben aufgeführten Bedingungen und zusätzlich dem jeweiligen VO-Homologationsnachtrag für Endurance Rennen über 2 Stunden entsprechen.

Ausnahmen bedürfen der Zustimmung des ADAC GT Komitees. In diesen Fällen legt das ADAC GT Komitee in Abstimmung mit dem DMSB die Einstufung der betreffenden Fahrzeuge fest.

5.2 Die ADAC GT Masters-Veranstaltungen werden international ausgeschrieben.

5.3 Eine ADAC GT Masters-Veranstaltung besteht unter anderem aus folgenden Veranstaltungsteilen:

- ein Gentlemen-Training von 30 Minuten
- zwei freie Trainings von jeweils 60 Minuten
- zwei Qualifying von je 25 Minuten
- ein Warm up von 15 Minuten
- zwei Wertungsläufe von je 60 Minuten

5.4 Jede ADAC GT Masters-Veranstaltung beginnt 2 Tage (in der Regel Donnerstag) vor dem ersten Wertungslauf um 14:00 Uhr.

5.5 Am Tag des ersten freien Trainings findet eine Fahrerbesprechung statt. Der genaue Ort und der Zeitpunkt der Fahrerbesprechung werden in der jeweiligen Veranstaltungsausschreibung bekannt gegeben. Jeder Fahrer und jeder Bewerber (oder sein Repräsentant), dessen Fahrzeug zur Teilnahme an der Veranstaltung berechtigt ist, muss an der gesamten Fahrerbesprechung teilnehmen. Die Nichtteilnahme oder verspätetes Erscheinen werden mit 500 € bestraft. Darüber hinaus können die Sportkommissare eine weitere Bestrafung vornehmen.

Für die Wertungsläufe ist eine Dauer von 60 Minuten vorgesehen.

5.6 Die Linie ist eine einzelne Linie, die sowohl auf der Rennstrecke als auch in der Boxengasse verläuft (im nachfolgenden nur noch Linie genannt). Die Rundenzeiten werden an der Linie ermittelt.

5.7 ADAC GT Masters-Veranstaltungen 2014

In nachstehender Tabelle sind die ADAC GT Masters-Veranstaltungen 2014 aufgelistet.

Für jede ADAC GT Masters-Veranstaltung wird ein verbindlicher Veranstaltungszeitplan erstellt. Änderungen des Veranstaltungszeitplans sind nur mit Genehmigung der Sportkommissare möglich und werden mittels Veranstaltungsbulletin bekannt gegeben.

Datum 2014	Rennstrecke
1 25.04. - 27.04.	etropolis Motorsport Arena Oschersleben
2 09.05. - 11.05.	Zandvoort (NL)
3 23.05. - 25.05.	Lausitzring
4 06.06. - 08.06.	Red Bull Ring (A)
5 08.08. - 10.08.	Slovakia Ring (SK)
6 29.08. - 31.08.	Nürburgring
7 19.09. - 21.09.	Sachsenring
8 03.10. - 05.10.	Hockenheimring Baden-Württemberg

5.8 Bei Veröffentlichungen ist nicht die Nationalität der ausstellenden Lizenzbehörde, sondern die Nationalität des Fahrers anzuzeigen. Die Veranstalter sind verpflichtet, die Bewerber bzw. Sponsoren in den von ihnen herausge-

gebenen Publikationen (Nenn-/Starter- und Ergebnislisten) neben dem Fahrer mit dem auf der entsprechenden Lizenz angegebenen Bewerber-/Sponsornamen zu veröffentlichen. Über diese dem Veranstalter auferlegten Verpflichtungen hinaus, übernimmt der ADAC gegenüber lizenzierten Bewerbern und Sponsoren keine Haftung hinsichtlich der Veröffentlichungen der Veranstalter.

Bei der Siegerehrung wird grundsätzlich die Flagge und die Hymne entsprechend der Nationalität des Bewerbers verwendet.

Artikel 6 Wertungen

6.1 Der Titel „ADAC GT Masters Meister“ wird an den/die Fahrer vergeben, der/die nach dem letzten Wertungslauf des Jahres 2014 die höchste Punktezahl erreicht hat/haben. Es werden alle endgültigen Ergebnisse von Wertungsläufen des Jahres 2014 berücksichtigt.

6.2 Der Titel „ADAC GT Masters Team-Meister“ wird an das Team (Bewerber) vergeben, welches nach dem letzten Wertungslauf des Jahres 2014 die höchste Punktezahl erreicht hat. Es werden alle endgültigen Ergebnisse von Wertungsläufen des Jahres 2014 berücksichtigt.

6.3 Für die Wertung zur Team-Meisterschaft wird das jeweils bestplatzierte Fahrzeug eines Teams (Bewerbers) gewertet. Weitere platzierte Fahrzeuge des Teams erhalten keine Punkte für die Teamwertung, dahinter platzierte Fahrzeuge anderer Teams rücken entsprechend in der Punktwertung auf.

Wechselt ein Fahrer während der Saison das Team, werden seine bis dahin erzielten Punkte für die Team-Meisterschaft auch weiterhin ausschließlich für die Teamwertung des Teams gezählt, in dem sie von dem betreffenden Fahrer erzielt wurden. Es werden alle endgültigen Ergebnisse von Wertungsläufen des Jahres 2014 berücksichtigt.

6.4 Der Titel „ADAC GT Masters Gentlemen-Meister“ wird an den/die Fahrer der Gentlemen-Wertung vergeben, der/die nach dem letzten Wertungslauf des Jahres 2014 die höchste Punktezahl erreicht hat/haben. Es werden alle endgültigen Ergebnisse von Wertungsläufen des Jahres 2014 berücksichtigt.

An der Gentlemen-Wertung nehmen alle Fahrer der Kategorie Gentlemen (Kategorie D [Bronze]) teil.

Die drei bestplatzierten Fahrer bzw. Fahrerpaarungen der Kategorie Gentlemen (Kategorie D [Bronze]) eines jeden Rennens werden zusammen mit ihrem Mitfahrer, unabhängig von dessen Einstufung, auf dem Siegerpodest geehrt.

Die Punkte der Gentleman-Wertung werden, entsprechend der Fahrerpaarung, mit den Faktoren in der nachfolgenden Tabelle multipliziert.

Fahrerpaarung

Fahrerpaarung	Faktor
Gentleman (D Bronze) mit Professional (A Platin/B Gold)	1
Gentleman (D Bronze) mit Semi-Professional (C Silber)	1,5
Gentleman (D Bronze) mit Gentleman (D Bronze)	2

6.5 Für jeden Wertungslauf erfolgt die Punktevergabe der Fahrer, Gentlemen- und Teamwertung gemäß nachstehender Tabelle:

1. Platz 25 Punkte	6. Platz 8 Punkte
2. Platz 18 Punkte	7. Platz 6 Punkte
3. Platz 15 Punkte	8. Platz 4 Punkte
4. Platz 12 Punkte	9. Platz 2 Punkte
5. Platz 10 Punkte	10. Platz 1 Punkt

In der Fahrerwertung erhalten jeweils beide Fahrer einer Fahrerpaarung die Punkte für die entsprechende Platzierung.

Gaststarter bzw. Fahrzeuge unter Einzelnennung erhalten in keiner Wertung Punkte. Punkteberechtigte Teilnehmer rücken bei der Punktevergabe entsprechend auf.

6.6 Starten weniger als 10 Teilnehmer in einen Wertungslauf, werden für Platzierungen in diesem Wertungslauf nur 50% der in Artikel 6.5 aufgeführten Punkte vergeben.

6.7 Bei Unterbrechung eines Wertungslaufs nach Artikel 42 ohne Wiederaufnahme werden keine Punkte vergeben, wenn zum Zeitpunkt des Abbruchs weniger als 50% der Dauer des Wertungslaufs seit Rennstart vergangen sind, halbe Punkte, wenn mindestens 50%, aber weniger als 75% der Dauer des Wertungslaufs seit Rennstart vergangen sind und volle Punkte, wenn mindestens 75% der Dauer des Wertungslaufs seit Rennstart vergangen sind.

6.8 Die ersten drei Fahrer bzw. Fahrerpaarungen der Fahrer- und Gentlemen-Jahresendwertung sowie je ein maßgeblicher Repräsentant der ersten drei der Team-Jahresendwertung müssen an den offiziellen Siegerehrungen und am Saisonabschluss des ADAC teilnehmen. Bei Fehlen eines Fahrers oder des Repräsentanten eines Teams wird dieser – außer im Falle höherer Gewalt – mit einer Geldstrafe in Höhe von jeweils 5.000 € bestraft.

Der „ADAC GT Masters Meister 2014“ verpflichtet sich, das Sieger-Fahrzeug für die „ESSEN MOTOR SHOW“ sowie für die ADAC Sport Gala 2014 kostenfrei dem ADAC e.V. zur Verfügung zu stellen.

Artikel 7 Punktgleichheit

7.1 Sollten zwei oder mehr Teilnehmer einen Wertungslauf mit gleicher Platzierung beenden, werden die Punkte, die für die beteiligten Fahrer/Bewerber gemäß Artikel 6.5 zu vergeben sind, addiert und gleichmäßig auf diese Fahrer/Bewerber verteilt.

7.2 Bei Punktgleichheit (ex aequo) entscheidet die größere Anzahl der ersten, dann der zweiten und eventuell weiteren Plätze der punktgleichen Fahrer/Teams in den Wertungsläufen über ihre Reihenfolge in der entsprechenden ADAC GT Masters-Wertung. Sofern auch dabei keiner der punktgleichen Fahrer/Teams Vorteile hat, werden beide Fahrer/Teams auf demselben Platz in der entsprechenden ADAC GT Masters-Wertung geführt. Der nachfolgende Platz in der Wertung wird nicht besetzt.

Sonderregelung Fahrerpaarung

Fahrer eines Fahrzeugs, die während allen Veranstaltungen, an denen sie teilgenommen haben, eine Fahrerpaarung gebildet haben, und punktgleich sind, teilen sich einen Platz in der entsprechenden ADAC GT Masters-Wertung. Der nachfolgende Platz in der Wertung wird besetzt.

Artikel 8 Dokumentenprüfung

8.1 Die Dokumentenprüfung findet zu Beginn jeder ADAC GT Masters-Veranstaltung 2014 statt. Der genaue Ort und der Zeitpunkt werden in der Veranstaltungsausschreibung bekannt gegeben.

8.2 Zur Dokumentenprüfung 2014 haben die Teilnehmer ihre Fahrer-, Bewerber- und/oder Sponsorlizenz sowie ihre Auslandsstartgenehmigungen (bei Lizenznehmern von nicht EU- bzw. nicht EU-Assoziierten Ländern, in deutscher oder englischer Sprache) und ihre medizinische Eignungsbestätigung vorzulegen.

Artikel 9 Organisation von Veranstaltungen

9.1 Jeder Veranstalter ist verpflichtet, die Ausschreibung gemäß den Vorgaben des DMSB zu erstellen. Der DMSB stellt das entsprechende Formular bzw. eine Musterausschreibung zur Verfügung. Die Ausschreibung muss dem DMSB und bei Auslandsrennen zusätzlich den zuständigen ASN spätestens vier Wochen vor Veranstaltungsbeginn vorliegen.

9.2 Spätestens am Donnerstag der jeweiligen Veranstaltung um 16.00 Uhr übergibt der Veranstalter dem Renndirektor oder dem Sicherheitsdelegierten die „Race Meeting Check List“.

Artikel 10 Versicherungen

10.1 Der Veranstalter ist verpflichtet, eine Haftpflichtversicherung abzuschließen, deren Umfang mindestens den gesetzlichen Bestimmungen und den Vorschriften des jeweiligen ASN entspricht. Die Versicherung muss die Teilnehmer, das Personal der Bewerber, alle Personen mit Boxen-/Boxengassen-Berechtigung, die Offiziellen des ADAC bzw. DMSB (bei Auslandrennen auch die Offiziellen der dortigen ASN), die Fahrer, und Gäste eventueller Taxifahrten (Fahrten auf der Rennstrecke mit mehr als einer Person im Fahrzeug) und das für eine Versicherung relevantes Rahmenprogramm (z.B. Stuntfahrer) einschließen.

10.2 Die Versicherungsbestätigung muss dem ADAC und DMSB spätestens 2 Wochen vor Veranstaltungsbeginn vorgelegt werden.

10.3 Die Haftpflichtversicherung des Veranstalters ist so zu gestalten, dass deren Leistungen zusätzlich zu anderen Versicherungsleistungen gelten.

Artikel 11 DMSB-Delegierte

11.1 Der DMSB wird für alle Veranstaltungen die folgenden Delegierten benennen:

– Technischer Delegierter

Der DMSB kann weiterhin die folgenden Delegierten benennen:

– DMSB-Delegierter

– Medizinischer Delegierter

– Sicherheitsdelegierter

11.2 Die Delegierten des DMSB sollen im Rahmen ihrer Zuständigkeitsbereiche die Veranstalter und deren Beauftragte bei ihren Aufgaben unterstützen, darüber wachen, dass alle dem ADAC GT Masters zugrunde liegenden Bestimmungen eingehalten werden, jede ihnen notwendig erscheinende Anmerkung anbringen und die vom DMSB geforderten Berichte über die Veranstaltung verfassen.

Artikel 12 Offizielle

12.1 Folgende permanente Sportwarte werden vom DMSB benannt:

– Zwei Sportkommissare, von denen einer zum Vorsitzenden bestimmt wird

– Renndirektor

– Assistent Renndirektor

– Starter

– Zeitnahme-Obmann

– Fahrer des Safety Cars

– Fahrer des Führungsfahrzeugs

12.2 Folgende Sportwarte werden vom Veranstalter benannt:

– Dritter Sportkommissar

– Rennleiter und Stellvertreter

– Leiter der Streckensicherung und Stellvertreter

– Rennsekretär und Stellvertreter

– Obmann der Technischen Kommissare

– Medizinischer Einsatzleiter

– Beifahrer des Safety Cars

– Beifahrer des Führungsfahrzeugs

– Fahrer und Beifahrer 2. Führungsfahrzeug

12.3 Der Rennleiter soll in ständiger Zusammenarbeit mit dem Renndirektor arbeiten.

In nachfolgenden Punkten ist der Renndirektor dem Rennleiter übergeordnet:

– Überwachung von Training und Wertungsläufen bezüglich des Zeitplanes.

Wenn notwendig, unterbreitet der Renndirektor den Sportkommissaren Vorschläge zur Änderung des Zeitplans oder der Veranstaltungsausschreibung

– Verfassen von Veranstaltungsbulletins

– Verhängung von Wertungsstrafen

– Beendigung bzw. Unterbrechen von Trainings- oder Wertungsläufen aus Sicherheitsgründen

– Einsatz des Safety Cars

– Anhalten eines Wettbewerbsfahrzeuges

– gesamte Startprozedur

– Abwicklung eines eventuellen Re-Starts

– Fahrerbesprechung (Briefing)

12.4 Der vom DMSB nominierte Technische Delegierte ist für die gesamte Technische Abnahme und die Technischen Kontrollen im Rahmen des ADAC GT Masters verantwortlich. Er ist gegenüber den Technischen Kommissaren und TK-Helfern weisungsbefugt und berichtet an den Renndirektor/Rennleiter sowie an die Sportkommissare. Der Technische Delegierte ist berechtigt, gemäß den Technischen Bestimmungen dieses Reglements jederzeit Kontrollen durchzuführen bzw. durchführen zu lassen.

12.5 Die Sportkommissare handeln als unabhängiges Kollegium unter der Leitung des Vorsitzenden. Die Auslegung von Ausschreibungsbestimmungen, dieses Reglements und von reglementbezogenen Bulletins ist den Sportkommissaren und der DMSB-Sportgerichtsbarkeit vorbehalten.

Artikel 13 Einschreibungen – Gebühren – Nennungen

13.1 Für die Teilnahme am ADAC GT Masters müssen sich die Bewerber beim ADAC einschreiben und die Einschreibegebühren auf das Konto des ADAC einzahlen.

ADAC e.V.

Bayerische Landesbank

BLZ: 700 500 00

Konto-Nr.: 55 830

IBAN: DE 25 7005 0000 0000 0558 30

BIC: BYLA DE MM

Kennwort: ADAC GT Masters

Die Einschreibung muss online unter www.adac.de/motorsport im Bereich ADAC GT Masters erfolgen. Zusätzlich muss das ausgedruckte und unterschriebene Nennformular beim ADAC vorliegen.

Ist nichts anderes ausdrücklich bestimmt, ist auf alle Gebühren in diesem Reglement jeweils die in Deutschland gültige, gesetzliche Mehrwertsteuer zu entrichten.

13.2 Mit dem Antrag auf Einschreibung erklären sich alle Fahrer und Bewerber damit einverstanden, dass alle ihre Bild- und Werberechte, die im Zusammenhang mit ihrem Engagement im ADAC GT Masters entstehen, vom ADAC für die Vermarktung des ADAC GT Masters auch über das Jahr 2014 hinaus kostenfrei genutzt werden können (siehe organisatorisches Reglement ADAC GT Masters).

13.3 Die Einschreibegebühr für die gesamte Saison (acht Veranstaltungen) beträgt pro Fahrzeug:

- Bei Einschreibung von bereits 2013 genannten Fahrzeugen bzw. Bewerbern bis zum 15.11.2013: 15.000 €.
- Bei Einschreibung neuer Fahrzeugen bzw. Bewerber bis zum 15.11.2013: 19.500 €.
- Bei Einschreibung ab dem 16.11.2013: 22.500 €.

Der Betrag kann längstens bis zum 01.03.2014 als Bankbürgschaft hinterlegt werden.

Mit Einschreibung ist die Einschreibgebühr sofort fällig.

13.4 Mit der Nennung verpflichtet sich der Bewerber an allen Veranstaltungen des ADAC GT Masters teilzunehmen.

13.5 Mit der Einschreibung beauftragen und bevollmächtigen die Bewerber den ADAC mit der Nennung zu allen Läufen des ADAC GT Masters.

13.6 Spätestens am 17.03.2014 müssen die Einschreibungen sowie die Einschreibgebühren beim ADAC eingegangen sein. Der ADAC behält sich vor, auch später eingehende Anträge anzunehmen.

13.7 Die Gesamtanzahl zulässiger Einschreibungen für die gesamte Saison 2014 beträgt 28 Fahrzeuge.

Bis zum 17.03.2014 werden diese 28 Nennungen angenommen.

Der ADAC behält sich vor 6 weitere Startplätze zu vergeben.

13.8 Einzelnennungen/Gaststarter

Nennungen für eine Veranstaltung/Gaststarts sind möglich, sofern gemäß Rennstrecken-Lizenz der jeweiligen Veranstaltung weitere Teilnehmer für Rennen zulässig sind.

Die Einschreibgebühr beträgt 2.900 € pro Veranstaltung.

Erst wenn die Einschreibung sowie die Einschreibgebühren beim ADAC eingegangen sind, wird der Bewerber offiziell als Gaststarter geführt.

13.9 Der Bewerber ist verpflichtet bei Änderungen der Fahrerbesetzung bis spätestens Montag vor einer Veranstaltung pro Fahrzeug zwei Fahrer schriftlich zu benennen, die an der Veranstaltung teilnehmen. Der ADAC behält sich das Recht vor, bei nicht rechtzeitiger Fahrernennung, den Startplatz anderweitig zu vergeben.

13.10 Sollte ein Bewerber sein Fahrzeug bis zum Ende der Dokumentenabnahme der jeweiligen Veranstaltung nicht schriftlich abmelden und nicht an der Veranstaltung teilnehmen, so wird dies mit einer Geldstrafe von 1.000 € geahndet.

13.11 Der ADAC kann Anträge auf Einschreibung und Einzelnennungen unter Angabe von Gründen ablehnen.

13.12 Ein Wechsel der Fahrzeugmarke, des Fahrzeugtyps, der Homologation (EVO) bzw. des genannten Fahrzeugs (Fahrgestellnummer) ist nach der ersten technischen Abnahme in der Saison 2014 nur nach schriftlicher Genehmigung des ADAC GT Komitees zulässig.

Artikel 14 Ausweise

Alle Personen, die sich im Fahrerlager, in den Boxen, in der Boxengasse oder auf der Strecke aufhalten, müssen jederzeit die zum Aufenthalt in dem entsprechenden Bereich legitimierenden ADAC Ausweise sichtbar tragen.

Artikel 15 Anweisungen und Mitteilungen an die Bewerber

15.1 Über organisatorische Fragen im Zusammenhang mit der Veranstaltung erteilen im jeweiligen Zuständigkeitsbereich allein der Renndirektor oder der Rennleiter (bei deren Abwesenheit deren Stellvertreter) verbindliche Auskünfte.

15.2 Der Ort des offiziellen Aushangs wird in der Veranstaltungsausschreibung bekannt gegeben. Dort werden alle Wertungen und Ergebnisse der Trainingsläufe und des Wertungslaufs sowie alle von den Offiziellen getroffenen Bekanntmachungen, Bulletins und Entscheidungen veröffentlicht.

15.3 Bulletins der Veranstaltung und ggf. DMSB-Bulletins werden zusätzlich allen Teilnehmern ausgehändigt. Der Bewerber oder sein Vertreter sind verpflichtet, den Empfang von Bulletins mit Unterschrift zu bestätigen.

15.4 Wertungsstrafen der Rennleitung während der Trainings und Wertungsläufe werden auf Seite 7 der offiziellen Zeitnahme-Monitore angezeigt und gelten damit als verkündet. Die Bewerber sind dafür verantwortlich, die betroffenen Fahrer unverzüglich zu informieren. Jede einen bestimmten Bewerber betreffende Entscheidung oder Mitteilung sollte diesem innerhalb von 30 Minuten nach der Entscheidung auch schriftlich mitgeteilt werden. Diese schriftliche Mitteilung hat ausschließlich einen zusätzlichen informativen Charakter. Der Bewerber muss den Erhalt schriftlich bestätigen. Der Zeitpunkt der schriftlichen Mitteilung hat keinen Einfluss auf den in diesem Artikel definierten Zeitpunkt der Verkündung und/oder den unter 16.5 definierten Zeitpunkt zum Antreten einer Strafe.

15.5 Zusätzlich werden diese Wertungsstrafen auch von der Rennleitung an der Signalstelle, in der Regel bei Start und Ziel in Höhe der Boxenmauer (möglichst in Augenhöhe) dem Fahrer gezeigt. Alle an die Fahrer gerichteten Zeichen der Rennleitung werden in diesem Fall mit der entsprechenden Flagge oder mit dem entsprechenden Schild in Verbindung mit der Startnummer gezeigt. Die Größe der Buchstaben und Ziffern der Anzeige beträgt ca. 30 cm.

Die Fahrer sind verpflichtet, bei jedem Passieren der Signalstelle des Rennleiters/Renndirektors auf die Signalgebung und/oder Flaggenzeichen zu achten.

Es sollen nicht mehr als zwei Strafen gemeinsam angezeigt werden.

Ebenso werden dort ggf. die folgenden Flaggensignale gezeigt:

- schwarze Flagge mit Startnummer,
- schwarze Flagge mit orangefarbener Scheibe und Startnummer sowie
- schwarz-weiße Flagge mit Startnummer.

Einige Rennstrecken verfügen über eine zusätzliche Display-Tafel. Diese ersetzt dann die Tafel mit der Startnummer. Niemand sonst darf gleiche oder ähnliche Signale verwenden.

15.6 Bei allen ADAC GT Masters-Veranstaltungen werden verbindlichen Mitteilungen, Entscheidungen und Anweisungen an die Bewerber auf der Seite 7 der offiziellen Zeitnahmemonitore übermittelt.

15.7 Mitteilungen im Zusammenhang mit sportrechtlichen Untersuchungen werden schriftlich zugestellt. Die Bewerber sind verpflichtet, den Erhalt schriftlich zu bestätigen.

Artikel 16 Vorfälle

16.1 „Vorfall“ bedeutet jedes Ereignis oder eine Serie von Ereignissen, die einen oder mehrere Fahrer betreffen und die:

- vom Renndirektor untersucht und durch eine Wertungsstrafe belegt werden können
 - eine Meldung des Renndirektors an die Sportkommissare rechtfertigt
 - durch die Sportkommissare untersucht und/oder bestraft werden können
- Dazu gehören unter anderem:
- Vorfälle, die eine Unterbrechung des Wertungslaufs nötig machen
 - Verstöße gegen dieses sportliche Reglement
 - Fehlstarts
 - Start von einer nicht korrekten Startposition

- Kollisionen
- Abdrängen von anderen Teilnehmern
- Blockieren anderer Teilnehmer
- Behinderungen bei Überholvorgängen
- Verlassen der Strecke mit Wettbewerbsvorteil
- Verstoß gegen die Regeln des Boxenstopps bzw. Pflichtboxenstopps

16.2 Bei einem klaren Verstoß eines Fahrers gegen die Fahrvorschriften und Verhaltensregeln während der Veranstaltung wird der Vorfall in der Regel unter Leitung des Renndirektors sofort untersucht und entschieden. Ist eine genauere Überprüfung erforderlich und/oder bei schwerwiegenden Verstößen untersucht der Renndirektor den Vorfall nach dem betreffenden Veranstaltungsteil und übergibt den Sportkommissaren eine Meldung mit den erforderlichen Beweismitteln.

War ein Fahrer/Bewerber an einem Vorfall beteiligt, darf er den Veranstaltungsort nicht ohne Genehmigung der Sportkommissare oder des Renndirektors verlassen.

16.3 Wertungsstrafen, die ausgesprochen werden können:

- Änderung der Startposition
- Nichtwertung (Trainingsrunden, Trainingszeiten, Rennergebnisse)
- Drive-Through-Penalty
- Stop-and-go-Penalty
- Time-Penalty
- Pit-Stop-Penalty

Wertungsstrafen verfügt der Renndirektor ohne Einhaltung eines besonderen Verfahrens. Sie sind Teil der dem Renndirektor zustehenden organisatorischen Regelungsbefugnisse und werden während der Wettbewerbe durch Anzeigen der Strafe oder durch Zeitzuschlag vor Ergebnisaushang bzw. durch Änderung des Ergebnisses bekannt gemacht. Bei Vorliegen besonderer Umstände kann der Renndirektor nach pflichtgemäßem Ermessen eine geringere als die angeordnete Wertungsstrafe festsetzen oder von einer Wertungsstrafe absehen. Das Recht der Sportkommissare, Wertungs- und/oder Strafen auszusprechen, bleibt von dieser Regelung unberührt.

16.4 Eine vom Renndirektor verfügte Wertungsstrafe kann von den Sportkommissaren bei in zulässiger Weise eingelegtem Protest überprüft werden. Die Sportkommissare sind dabei an die Entscheidung des Renndirektors nicht gebunden und können diese auch zu Ungunsten des Betroffenen ändern und zusätzlich eine oder mehrere Strafen festsetzen.

Liegt der Wertungsstrafe ein Sachverhalt zugrunde, der die Festsetzung einer oder mehrerer Strafen rechtfertigt, können diese auch unabhängig von einem Protestverfahren oder einer Entscheidung des Renndirektors von den Sportkommissaren und/oder dem Sportgericht festgesetzt werden. Der Renndirektor ist verpflichtet, die Sportkommissare unverzüglich über festgesetzte Wertungsstrafen zu informieren.

16.5 Die nachfolgend beschriebenen Wertungsstrafen werden, wie in Artikel 15.4 und 15.5 definiert, verkündet. Ab dem Zeitpunkt der Verkündung der Wertungsstrafe darf der betreffende Fahrer die Linie außerhalb der Boxengasse bis zum Antreten der Strafe nur noch maximal zweimal überfahren. Wird die Anforderung, die Strafe anzutreten, nicht befolgt, wird dem betroffenen Fahrer aufgrund einer Entscheidung der Sportkommissare die schwarze Flagge gezeigt.

16.6 Drive-Through-Penalty

Nach dem Zeigen des Schildes „Drive Through“ muss der betreffende Fahrer zum Absolvieren des Drive-Through-Penalty in die Boxengasse einfahren und

unter Beachtung des vorgeschriebenen Tempolimits ohne anzuhalten durch die Boxengasse fahren.

16.7 Stop-and-go-Penalty

Nach dem Zeigen des Schildes „Stop-and-go“ muss der betreffende Fahrer zum Absolvieren des Stop-and-go-Penalty in die Boxengasse einfahren und an dem in der Fahrerbesprechung hierfür festgelegten Platz (in der Regel vor dem Rennleitungs-Gebäude) anhalten. Sobald das Fahrzeug zum Stillstand gekommen ist, darf der Teilnehmer das Rennen wieder aufnehmen. Für die An- und Abfahrt gilt in der Boxengasse das vorgeschriebene Tempolimit.

16.8 Time-Penalty

Nach dem Zeigen des Schildes „Time-Penalty“ muss der betreffende Fahrer zum Absolvieren der Time-Penalty in die Boxengasse einfahren und an dem in der Fahrerbesprechung hierfür festgelegten Platz (in der Regel vor dem Rennleitungs-Gebäude) anhalten. Er muss dort mindestens für die Dauer der angeordneten Strafzeit stillstehen, bevor er seine Fahrt fortsetzen darf. Das Einhalten der angeordneten Standzeit liegt in der Verantwortung der Teilnehmer. Zusätzlich wird die Standzeit von einem Sachrichter überwacht und deren Ende mit einer Anzeigetafel dem Fahrer signalisiert. Für die An- und Abfahrt gilt in der Boxengasse das vorgeschriebene Tempolimit.

16.9 Bei den Strafen gemäß Artikel 16.6, 16.7 und 16.8 unterliegt das Fahrzeug von der Einfahrt in die Boxengasse bis zur Ausfahrt aus der Boxengasse den Parc fermé-Bestimmungen. Einzige Ausnahme: Das Anschließen eines Starthilfekabels ist erlaubt.

16.10 Wird ein Drive-Through-Penalty zu einem Zeitpunkt verkündet, zu dem der Führende des Wertungslaufs nur noch 7 Minuten oder weniger der geplanten Dauer zu absolvieren hat, obliegt es dem betroffenen Teilnehmer, ob er die Strafe antritt oder anstelle eines verkündeten Drive-Through-Penalty einen 30 Sekunden Zeitzuschlag zu seiner Gesamtfahrzeit akzeptiert.

16.11 Wird ein Stop-and-go-Penalty zu einem Zeitpunkt verkündet, zu dem der Führende des Wertungslaufs nur noch 7 Minuten oder weniger der geplanten Dauer zu absolvieren hat, obliegt es dem betroffenen Teilnehmer, ob er die Strafe antritt oder anstelle eines verkündeten Stop-and-go-Penalty einen 35 Sekunden Zeitzuschlag zu seiner Gesamtfahrzeit akzeptiert.

16.12 Wird ein Time-Penalty zu einem Zeitpunkt verkündet, zu dem der Führende des Wertungslaufs nur noch 7 Minuten oder weniger der geplanten Dauer zu absolvieren hat, obliegt es dem betroffenen Teilnehmer, ob er die Strafe antritt oder anstelle eines verkündeten Time-Penalty einen 30 Sekunden Zeitzuschlag zu seiner Gesamtfahrzeit akzeptiert. In diesem Fall wird zusätzlich die verfügte Standzeit zur Gesamtfahrzeit addiert.

Wird die Strafe angetreten, muss der betroffene Fahrer anschließend die Linie mindestens noch einmal außerhalb der Boxengasse überqueren, bevor er abgewinkt wird. Die Nichtbeachtung dieser Vorschrift wird mit einem Zeitzuschlag zur Gesamtfahrzeit von 30 Sekunden geahndet.

16.13 Pit-Stop-Penalty

a) Ein Pit-Stop-Penalty wird nur verhängt, wenn der betreffende Fahrer zum Zeitpunkt der Verkündung des Pit-Stop-Penalty noch nicht den vorgeschriebenen Pflichtboxenstopp absolviert hat. Die gemäß Artikel 16.5 vorgeschriebene maximale Rundenzahl bis zum Antreten einer Strafe gilt bei einem Pit-Stop-Penalty nicht. Nach dem Verkünden eines „Pit-Stop-Penalty“ muss der betreffende Fahrer zum Absolvieren des Pit-Stop-Penalty bei seinem Pflichtboxenstopp in die Boxengasse einfahren und an dem in der Fahrerbesprechung hierfür festgelegten Platz (in der Regel vor dem Rennleitungs-Gebäude) anhalten. Er muss dort mindestens für die Dauer der angeordneten

Strafzeit still stehen, bevor er seine Fahrt fortsetzen darf. Das Einhalten der angeordneten Standzeit liegt in der Verantwortung der Teilnehmer. Zusätzlich wird die Standzeit von einem Sachrichter überwacht und deren Ende mit einer Anzeigetafel dem Fahrer signalisiert. Der betreffende Fahrer darf nach dem Absolvieren des Pit-Stop-Penalty seine Box anfahren und unter Beachtung der Bestimmungen von Artikel 40 den Pflichtboxenstopp durchführen. Die Mindestdauer des Pflichtboxenstopps erhöht sich für diesen Teilnehmer um die Dauer der angeordneten Strafzeit. Für die An- und Abfahrt gilt in der Boxengasse das vorgeschriebene Tempolimit.

- b) Eine zusätzliche Zeitstrafe kann auch an Fahrer entsprechend einer Pit-Stop-Penalty verhängt werden, wenn dieser Fahrer bereits seinen Pflichtboxenstopp absolviert hat.

16.14 In weniger schweren Fällen kann der Renndirektor von der Verhängung einer der vorgenannten Wertungsstrafen (siehe Artikel 16.6, 16.7, 16.8, 16.13) absehen, wenn der zu Unrecht erlangte Wettbewerbsvorteil wieder zurückgegeben wird.

Der Renndirektor kann von dem Fahrer, der den Regelverstoß begangen hat, die sofortige Rückgabe des erzielten Vorteils verlangen. Als Rückgabe des Vorteils gilt das vollständige Vorbeilassen des zu Unrecht überholten Fahrzeugs. Die entsprechenden Informationen werden den Teilnehmern auf Seite 7 der Zeitnahmemonitore bekannt gegeben.

Nutzt der betreffende Fahrer die Möglichkeit zur Rückgabe des regelwidrigen Vorteils nicht, wird eine der in Artikel 16.6, 16.7, 16.8 oder 16.13 definierten Wertungsstrafen verhängt.

Die entsprechenden Informationen werden den Teilnehmern auf Seite 7 der Zeitnahmemonitore bekannt gegeben.

Artikel 17 Proteste und Berufungen

17.1 Proteste sind nach den Bestimmungen des ISG einzulegen. Die Protestgebühr ist in der Veranstaltungsausschreibung angegeben.

17.2 Unzulässig sind Proteste gegen folgende Entscheidungen des Renndirektors:

- Pit-Stop-Penalty (Artikel 16.13)
- Drive-Through-Penalty (Artikel 16.6)
- Stop-and-go-Penalty (Artikel 16.7)
- Time-Penalty während des Wertungslaufs (Artikel 16.8)

Artikel 18 Strafen

18.1 Die Sportkommissare können jede in dem vorliegenden Reglement beschriebene Strafe ersatzweise oder zusätzlich zu den im ISG festgelegten Strafen verhängen. Anlass für eine Strafe kann jeder den Sportkommissaren gemeldete Regelverstoß sein. Die Sportkommissare können Bestrafungen zur Bewährung aussetzen.

18.2 Ein Teilnehmer kann von den Sportkommissaren durch die Änderung der Startposition für die laufende oder eine oder mehrere nachfolgende Veranstaltungen bestraft werden.

Jeder Fahrer, gegen den im Verlauf der gleichen Saison fünf (5) Verwarnungen ausgesprochen werden, wird nach Auferlegung der fünften Verwarnung bei dieser Veranstaltung um fünf (5) Positionen in der Startaufstellung zurückversetzt. Falls die fünfte Verwarnung aufgrund eines Zwischenfalls während eines Rennens ausgesprochen wird, so wird diese Rückversetzung in der Startaufstellung bei der nächsten Veranstaltung angewendet, an welcher der Fahrer teilnimmt.

Wird gegen einen Fahrer im Verlauf der gleichen Saison die achte Verwarnung ausgesprochen, wird dieser Fahrer bei dieser Veranstaltung um zehn Positionen in der Startaufstellung zurückversetzt. Falls die achte Verwarnung aufgrund eines Zwischenfalls während eines Rennens ausgesprochen wird, so wird diese Rückversetzung in der Startaufstellung bei der nächsten Veranstaltung angewendet, an welcher der Fahrer teilnimmt. Nach erfolgter Rückversetzung um zehn Startplätze werden alle Verwarnungen im Sinne dieses Artikels gelöscht.

18.3 Geldstrafen sind innerhalb von 48 Stunden nach Bekanntgabe an den DMSB zu zahlen.

18.4 Gegen folgende Entscheidungen der Sportkommissare ist keine Berufung zulässig:

- Drive-Through-Penalty, auch wenn Sie durch einen Zeitzuschlag vollzogen werden.
- Entscheidungen aufgrund der Art. 30.2, und 31.2.

Artikel 19 Fahrereinstufung/-paarung, Fahrer-/Fahrzeugwechsel

19.1 Alle teilnehmenden Fahrer werden nach den Erfahrungen und Erfolgen ihrer bisherigen Karriere in drei Kategorien eingestuft. Die Einstufung richtet sich nach der FIA-Einstufung für GT-Fahrer.

Kategorie „Professionals“ entspricht der FIA Kategorie A bzw. Platin und Kategorie B bzw. Gold.

Kategorie „Semi-Professionals“ entspricht der FIA Kategorie C bzw. Silber.

Kategorie „Gentlemen“ entspricht der FIA Kategorie D bzw. Bronze.

Die Fahrereinstufung wird grundsätzlich von der FIA durchgeführt. Jeder Fahrer ist verpflichtet, mit der Nennung, spätestens aber zwei Wochen vor der ersten Veranstaltung, seinen vollständigen rennfahrerischen Lebenslauf zwecks Einstufung mit dem vorgesehenen Vordruck an die FIA zu melden (www.gt3driverrecords.fia.com/web/fia-palmares.nsf/fmHGt3?OpenForm).

In Ausnahmefällen können Fahrer ohne gültige FIA Einstufung vom ADAC GT Komitee vorläufig und für maximal zwei Veranstaltungen in Folge eingestuft werden.

19.2 Die zwei für ein Fahrzeug genannten Fahrer absolvieren jeweils ein Qualifying und jeweils einen Teil des Rennens. Der niedriger eingestufte Fahrer absolviert das erste Qualifying, den ersten Teil des ersten Rennens und den zweiten Teil des zweiten Rennens. Der höher eingestufte Fahrer absolviert das zweite Qualifying, den zweiten Teil des ersten Rennens und den ersten Teil des zweiten Rennens. Sollten beide Fahrer gleich eingestuft sein, so hat der Bewerber bei der Dokumentenabnahme festzulegen welcher Fahrer das Qualifying und die Teile des Rennens analog dem niedriger bzw. höher eingestuftem Fahrer absolviert.

Nach der Dokumentenabnahme kann ein Wechsel der Fahrerpaarung/Fahrerreihenfolge oder die Nennung eines weiteren Fahrers nur mit Zustimmung der Sportkommissare erfolgen.

Der Wechsel einer Fahrerpaarung/ Fahrerreihenfolge nach der Dokumentenabnahme ohne vorherige Zustimmung der Sportkommissare wird mit der Rückversetzung auf den letzten Startplatz in beiden Rennen bestraft.

19.3 Nach dem Absolvieren der Technischen Abnahme kann ein Fahrzeugwechsel und / oder die Nennung eines weiteren Fahrzeugs nur mit Zustimmung der Sportkommissare erfolgen.

In keinem Fall kann ein bereits genannter und einem Fahrzeug zugeordneter Fahrer nach dem Beginn des ersten Freien Trainings einer ADAC GT Masters-Veranstaltung das Fahrzeug während der betreffenden Veranstaltung wechseln.

19.4 Die Entscheidung, ob ein Fahrzeug repariert oder gewechselt wurde, obliegt den Sportkommissaren aufgrund des Berichts des Technischen Delegierten.

Artikel 20 Fahren/Fahrerausrüstung

20.1 Jeder Fahrer muss sein Fahrzeug auf der Rennstrecke allein und ohne fremde Hilfe fahren.

20.2 Jeder Fahrer muss während des Fahrens seine vollständige Fahrerbekleidung gemäß Anhang L zum ISG, Kapitel III sowie das vorgeschriebene Kopfrückhalte-System tragen und angeschnallt sein. Als Fahren gilt jegliches Bewegen des Fahrzeuges mit eigener Motorkraft.

Artikel 21 Fahrzeugidentifikation

21.1 Startnummern

Die Startnummern müssen an vier Positionen angebracht werden: auf der Fahrer- und Beifahrerseite vorne sowie auf der Fronthaube und in der Frontscheibe. Die genaue Position und Art der Anbringung ist im organisatorischen Reglement beschrieben.

Die Startnummern sowie die Startnummerträger bzw. -rahmen werden vom ADAC gestellt und müssen unverändert am Wettbewerbsfahrzeug angebracht werden.

Der Gesamtführende der Fahrerwertung muss an seinem Fahrzeug rote Startnummern anbringen (mit Ausnahme der Startnummer in der Frontscheibe).

21.2 Werbeflächen

Die vorgeschriebenen offiziellen Werbeflächen sind, wie im organisatorischen Reglement des ADAC GT Masters beschrieben, einzuhalten.

Artikel 22 Testfahrten

Ab Montag vor Beginn einer ADAC GT Masters-Veranstaltung sind Tests eines eingeschriebenen Fahrers und/oder Teams bzw. Bewerbers mit einem GT3 Fahrzeug auf der jeweiligen Rennstrecke verboten. Das Verbot gilt nicht für seitens des ADAC organisierte Testfahrten.

Verstöße gegen die Testbeschränkung werden dem DMSB-Sportgericht gemeldet.

Artikel 23 Boxen/Boxengasse

23.1 Die Boxengasse wird durch eine Linie auf ihrer gesamten Länge vor den Boxen in zwei Hälften unterteilt. Die entlang den Boxen verlaufende Hälfte dient als Arbeitsfläche (working lane). Die entlang der Boxenmauer verlaufende Hälfte dient als Fahrbahn (fast lane). Die Wettbewerbsfahrzeuge dürfen sich nur dann auf der Fahrbahn (fast lane) der Boxengasse befinden, wenn der Fahrer in seiner normalen Position hinter dem Lenkrad sitzt. Auf der Fahrbahn der Boxengasse (fast lane) dürfen keine Arbeiten am Fahrzeug vorgenommen sowie keine Werkzeuge oder Ersatzteile gelagert werden. Ausgenommen hiervon sind Fahrzeuge, die sich bei einer Unterbrechung des Wertungslaufs gemäß Artikel 41.5 in der fast lane der Boxengasse aufhalten. Keinesfalls dürfen Arbeiten an einem Fahrzeug durchgeführt werden, wenn dadurch andere Teilnehmer behindert werden.

Auf der Seite der Boxen ist die Boxengasse wiederum durch eine Linie oder durch die Boxentore begrenzt. Der genaue Verlauf der Begrenzung der Boxengasse wird in der Ausschreibung bekannt gegeben.

23.2 Der Pflichtboxenstopp ist vor der Box des jeweiligen Bewerbers durchzuführen. Die Verwendung von Galgen ist generell verboten. Druckluftflaschen müssen durch entsprechende Halter gegen Umfallen und Beschädigungen gesichert sein. Das Tragen von Druckluftflaschen auf dem Rücken (sog. Pitrunner) ist verboten.

23.3 Das Betreten des Boxenbereiches ist nur Personen gestattet, die einen hierzu gültigen Ausweis besitzen. Kinder und Jugendliche (unter 16 Jahren), auch in Begleitung Erwachsener, haben keinen Zutritt zur Boxengasse. Dies gilt auch dann, wenn sie einen für diesen Bereich gültigen Ausweis tragen.

23.4 An der Boxenmauer dürfen sich während der Trainingsläufe und des Wertungslaufs je Wettbewerbsfahrzeug maximal 3 Personen aufhalten, die einen besonderen Ausweis tragen.

23.5 Die Teilnehmer des ADAC GT Masters sind verpflichtet, während den Trainings- und Wertungsläufen anderer Serien den Boxenvorplatz vollständig zu räumen. Es ist aus Sicherheitsgründen darüber hinaus nicht gestattet, die ADAC GT Masters-Fahrzeuge während laufender Trainings oder Wertungsläufe der Rahmenserien durch die Boxengasse zu bewegen.

23.6 Elektrische Geräte müssen den derzeit gültigen Sicherheitsnormen entsprechen. Aus Sicherheitsgründen besteht im Bereich der Boxenanlage und in der Startaufstellung absolutes Rauchverbot.

23.7 Während einer ADAC GT Masters-Veranstaltung dürfen die Fahrzeuge die Boxengasse nur verlassen, wenn die Ampel am Ende der Boxengasse grünes Licht zeigt. Ein Sportwart mit einer blauen Flagge und/oder ein blaues Blinklicht warnt die Fahrer, wenn sich ein Fahrzeug auf der Strecke dem Boxengassenausgang nähert. Zu Beginn einer Session dürfen die Fahrzeuge die Fahrbahn (fast lane) erst dann befahren, wenn die Ampel am Ende der Boxengasse grünes Licht zeigt.

Im Falle eines Verstoßes gegen diese Fahrvorschrift, werden die nachfolgend aufgeführten Strafen durch den Renndirektor/ Rennleiter festgesetzt:

1. Im Training wird die Trainingszeit um 15 Minuten für das betreffende Fahrzeug gekürzt.
2. Im Qualifying wird die schnellste Rundenzeit aus dem betreffenden Teil des Qualifying gestrichen.
3. Im Warm up – schwarze Flagge (aufgrund einer Entscheidung der Sportkommissare).
4. Im Rennen – Pit-Stop-Penalty von 5 Sekunden.

Die Ausfahrt aus der Boxengasse zu Beginn eines Qualifying wird von Sportwarten geregelt. Der genaue Ablauf wird in der Fahrerbesprechung bekannt gegeben. Ein Verstoß gegen die Anweisungen der Sportwarte wird mit Ausschluss aus dem entsprechenden Qualifying geahndet.

23.8 Die An- und Abfahrt einer Boxenstoppstation muss über die Fahrbahn (fast lane) erfolgen. Es ist unzulässig, ein Fahrzeug, welches kurzzeitig die fast lane blockiert (z.B. um von Teammitgliedern in die Box geschoben zu werden), unter Einbeziehung der working lane zu passieren.

23.9 Es liegt in der Verantwortung der Teilnehmer, das Fahrzeug aus seiner Box oder seiner Boxenstopposition nur dann abfahren zu lassen, wenn dies ohne Gefährdung anderer Teilnehmer möglich ist. Dabei haben Fahrzeuge in der fast lane Vorfahrt gegenüber denen in der working lane.

23.10 Die Einhaltung der vorstehenden Sicherheitsbestimmungen für die Zu- und Abfahrten zur Boxengasse und für den Aufenthalt an den Boxen werden von Sportwarten überwacht.

23.11 Während einer ADAC GT Masters-Veranstaltung ist es verboten, auf die Schutzzäune der Boxenmauer zu klettern, insbesondere zum Ende des Wertungslaufs. Teams, die gegen diese Bestimmungen verstoßen, können von den Sportkommissaren bestraft werden.

23.12 Auf der Rennstrecke, im Fahrerlager und in der Boxengasse dürfen sich keine Tiere aufhalten. Hiervon ausgenommen sind die vom Veranstalter zu Sicherheitszwecken eingesetzten Tiere.

Artikel 24 Technische Abnahme

24.1 Vor Beginn des Freien Trainings einer Veranstaltung muss jedes Fahrzeug zu den im Zeitplan angegebenen Zeiten zur Technischen Abnahme vorgeführt werden. Nur Fahrzeuge, die danach eine Freigabe der Technischen Kommissare erhalten, dürfen an der entsprechenden ADAC GT Masters-Veranstaltung teilnehmen.

Jeder Teilnehmer hat dem Technischen Delegierten vor Beginn der Technischen Abnahme schriftlich mitteilen, welcher Homologation bzw. welcher Homologationserweiterung sein Fahrzeug entspricht.

Die Vorführung eines Fahrzeuges zur Technischen Abnahme wird als eine stillschweigende Bestätigung der Teilnehmer angesehen, dass das betreffende Fahrzeug in allen Punkten dem Technischen Reglement und der entsprechenden Homologation entspricht.

24.2 Die Technische Abnahme bei den ADAC GT Masters-Veranstaltungen erfolgt gemäß Zeitplan in den jeweiligen Boxen. Sofern die Sportkommissare keine anderslautende Genehmigung erteilen, werden Bewerber, die ihr Fahrzeug nicht innerhalb der angegebenen Zeitspanne der Technischen Abnahme vorführen, nicht zur Teilnahme an der Veranstaltung zugelassen.

24.3 Ein Fahrzeug gilt erst dann als abgenommen, wenn es von den Technischen Kommissaren mit dem entsprechenden Kontrollzeichen versehen wurde. Fahrzeuge, die den technischen Bestimmungen nicht entsprechen, werden von der Technischen Abnahme zurückgewiesen.

24.4 Wurde ein Fahrzeug nach der Technischen Abnahme beschädigt oder in technischer Hinsicht so modifiziert bzw. umgebaut, dass seine Übereinstimmung mit dem Technischen Reglement und/oder den Sicherheitsbestimmungen in Frage stehen kann, muss es ohne besondere Anordnung den Technischen Kommissaren zur erneuten Abnahme vorgeführt werden.

24.5 Alle Fahrzeuge müssen zu jedem Zeitpunkt während der Veranstaltung, auch nach der Technischen Abnahme für weitere Untersuchungen zur Verfügung gestellt werden. Zu jedem Zeitpunkt während der Veranstaltung müssen die für das entsprechende Fahrzeug und die betreffende Veranstaltung gekennzeichneten Reifen dem Technischen Delegierten auf Verlangen zur Verfügung gestellt werden.

24.6 Fahrzeuge oder Teile davon können nach einer Veranstaltung in Abstimmung mit den Sportkommissaren und dem Technischen Delegierten auch außerhalb des Veranstaltungsortes durch die Technischen Kommissare oder vom DMSB beauftragte Personen überprüft werden. Das Ergebnis dieser Überprüfung wird den Sportkommissaren mitgeteilt. Bis zu deren Entscheidung bleiben die Ergebnisse vorläufig.

24.7 Die Kosten für Demontage und Montage auf Grund von Nachuntersuchungen sowohl während als auch nach einer Veranstaltung trägt der Bewerber.

24.8 Wenn ein Fahrzeug während des Qualifying oder Wertungslaufs ein Teil verliert, so kann das Gewicht dieses Teils beim Wiegen berücksichtigt werden. Nach Abstimmung mit dem Technischen Delegierten liegt es im Ermessen der

Sportkommissare, ob und welches verlorene Teil beim Wiegen berücksichtigt wird.

24.9 Die Technischen Kommissare dürfen zu jeder Zeit beliebige Kontrollmaßnahmen an den Wettbewerbsfahrzeugen, auch unmittelbar vor dem Verlassen der Boxengasse, durchführen. Die Bewerber müssen sich auf entsprechende Zeitspannen einstellen.

24.10 Der Renndirektor kann für jedes, in einen Vorfall (Artikel 16) verwickelte Fahrzeug eine technische Untersuchung anordnen.

24.11 Die korrekte, im organisatorischen Reglement des ADAC GT Masters definierte, Darstellung der Seriensponsoren und der Startnummern wird bei der Technischen Abnahme überprüft. Den Teilnehmern wird eine Frist bis zum Beginn des ersten Qualifying eingeräumt, um Beanstandungen nachzubessern.

24.12 Über die Sportkommissare werden die Ergebnisse der von den Technischen Kommissaren durchgeführten Fahrzeugprüfungen, veröffentlicht. Die Berichte werden keine detaillierten Werte beinhalten, es sei denn, es wird ein Verstoß gegen das Technische Reglement festgestellt.

Artikel 25 Reifen

25.1 Es sind ausschließlich Reifen vom permanenten Serienausrüster zugelassen.

Es dürfen nur die vom DMSB für den jeweiligen Fahrzeugtyp zugelassenen Reifentypen (Größe, Konstruktion, Mischung) verwendet werden.

Die Lauffläche oder das Profil der Reifen darf nicht verändert oder nachgeschnitten werden. Die Reifen dürfen weder chemisch, noch mechanisch oder thermisch behandelt werden. Unter das Verbot fällt in diesem Sinne auch die Verwendung von Mikrowellen- und/oder Infrarotsystemen.

Einzige Ausnahmen:

- Das Abkühlen der Reifen mittels Wasser
- Verschmutzungen (Steine/Pick-up) auf der Lauffläche der Slick-Reifen, dürfen mit Hilfe von thermisch-mechanischen Schabern entfernt werden.

Jede Vorrichtung oder Maßnahme zur Erhöhung der Reifentemperatur über die Umgebungstemperatur ist unzulässig. Das Abdecken der Reifen in der Startaufstellung ist nicht erlaubt.

Zur Befüllung der Reifen darf ausschließlich chemisch unveränderte Umgebungsluft oder Stickstoff verwendet werden.

25.2 Alle Slick-Reifen müssen über eine im Produktionsprozess eingebrachte Kennzeichnung (Barcode-Etikett) verfügen, die eine zweifelsfreie Identifikation jedes einzelnen Reifens ermöglicht. Vor dem Freien Training einer ADAC GT Masters-Veranstaltung, werden die bei dieser Veranstaltung zulässigen Slick-Reifen anhand der Barcode-Etiketten durch die Technischen Kommissare erfasst.

Hierbei gilt Folgendes:

- Alle neu registrierten Reifen müssen aus dem am Veranstaltungsort befindlichen Lager des Reifenlieferanten entnommen werden.
- Bei der Vorveranstaltung registrierte Reifen dürfen nur dann erneut erfasst werden, wenn sie entsprechend den DMSB Vorgaben in verplombten Containern gelagert wurden und die Plomben bei der Erfassung noch intakt sind.
- Durch die Technischen Kommissare erfasste Reifen dürfen durch den Reifenlieferanten nicht zurückgenommen werden.
- Den Teilnehmern werden entsprechende Protokolle mit den erfassten Barcode-Nummern zur Kontrolle und Abzeichnung übergeben.

25.3 Slick-Reifen

a) Für die Freien Trainings, das Qualifying und die Wertungsläufe einer Veranstaltung werden jedem Fahrzeug maximal drei neue Reifensätze (ein Satz besteht aus zwei Vorder- und zwei Hinterreifen) zugewiesen.

Sollten Fahrzeuge identische Vorder- und Hinterreifen verwenden, so erfolgt eine eindeutige und verbindliche Zuordnung zur Achse mittels der Barcode-Nummern. Die Verwendung auf der anderen Achse, als der zugeordneten, ist nicht zulässig.

b) Zusätzlich dürfen für die Freien Trainings einer Veranstaltung für jedes Fahrzeug zwei Reifensätze (ein Satz besteht aus zwei Vorder- und zwei Hinterreifen) nominiert werden, die dem Fahrzeug bei einer vorangegangenen Veranstaltung zugewiesen wurden. Die Barcode-Nummern dieser Reifen müssen dem Technischen Delegierten oder seinem Vertreter vor Beginn der Veranstaltung schriftlich mitgeteilt werden.

Bei der ersten Veranstaltung darf jedem Fahrzeug anstatt der zwei gebrauchten Sätze maximal ein zusätzlicher neuer Reifensatz zugewiesen werden.

Dasselbe gilt für Gaststarter, die in der Saison zum ersten Mal an einer Veranstaltung teilnehmen.

Diese Reifen dürfen ausschließlich in den Freien Trainings der entsprechenden Veranstaltung verwendet werden.

c) Kein Fahrzeug darf zu irgendeinem Zeitpunkt mit Slick-Reifen die Rennstrecke befahren, die nicht für dieses Fahrzeug und diese Veranstaltung zugeteilt wurden.

d) Ohne Zustimmung des Technischen Delegierten ist es nicht zulässig Reifen auszutauschen, die bei einer ADAC GT Masters-Veranstaltung durch die Technischen Kommissare zugeteilt wurden. Die Zustimmung kann nur für den Fall erteilt werden, dass ein Reifenschaden entsprechend der Bestätigung des Reifenherstellers auf den Produktionsprozess zurückzuführen ist.

e) Jedem Fahrzeug können während der gesamten Saison maximal zwei zusätzliche neue Reifen, im Austausch gegen jeweils einen beschädigten Reifen, zugeordnet werden. Der beschädigte Reifen muss dem Technischen Delegierten oder seinem Vertreter vor dem Tausch vorgeführt werden.

25.4 Regen-Reifen

a) Die Anzahl von Regenreifen ist freigestellt.

b) Regenreifen dürfen während eines Trainings, Qualifying oder Wertungslaufs nur verwendet werden, wenn die Session vom Renndirektor zu „wet practice“/ „wet race“/ „wet track“ erklärt wurde.

25.5 Reifenwechsel

Sollte während eines Qualifying oder Wertungslaufs ein beschädigter Reifen gewechselt werden, so ist dies unverzüglich dem Technischen Delegierten oder seinem Vertreter zu melden. Der beschädigte Reifen wird unverzüglich durch einen Technischen Kommissar oder Helfer der Technischen Abnahme sichergestellt.

25.6 Die Technischen Kommissare und die offiziellen Helfer der Technischen Abnahme sind zu jedem Zeitpunkt einer Veranstaltung berechtigt, die verwendeten Reifen hinsichtlich ihrer Kennzeichnung und Übereinstimmung mit den Bestimmungen zu überprüfen. Alle Teilnehmer sind verpflichtet, diese Überprüfungen zu ermöglichen und die notwendige Unterstützung für die Durchführung zu leisten.

25.7 Der Technische Delegierte hat das Recht, zu jedem Zeitpunkt der Veranstaltung bis jeweils zwei Stunden vor dem Qualifying und dem Wertungslauf, beliebige Reifen einzelner Fahrzeuge gegen Reifen aus dem Lager des Reifenherstellers auszutauschen.

25.8 Reifen, die einem Fahrzeug gemäß Artikel 25.3a für eine Veranstaltung zugeordnet sind, müssen, sobald sie in der Verantwortung des Teams sind, zu jeder Zeit sichtbar in der jeweiligen Boxen gelagert werden. Es ist nicht zulässig die Reifen in Anhängern, Fahrzeugen, sonstigen Räumen oder hinter Sichtschutzwänden zu lagern.

25.9 Ein Verstoß gegen die vorstehenden Bestimmungen sowie die Verwendung von Reifen ohne korrekte Kennzeichnung kann mit Rückversetzung in der Startaufstellung bzw. Nichtwertung im Wertungslauf bestraft werden. Die Sportkommissare können darüber hinaus weitere Strafen verhängen.

Artikel 26 Gewichte und Wiegen

26.1 Handicap-Gewicht

Entsprechend der Zusammensetzung der Fahrerpaarung erhält jedes Fahrzeug ein Handicap-Gewicht.

Die Höhe des Handicap-Gewichts ergibt sich entsprechend der folgenden Tabelle aus den Fahrereinstufungen:

Kategorie	Professional = A Platin/B Gold	Semi-Professional = C Silber	Gentlemen = D Bronze
Professional = A Platin/B Gold	30 kg	20 kg	0 kg
Semi-Professional = C Silber	20 kg	15 kg	0 kg
Gentlemen = D Bronze	0 kg	0 kg	0 kg

26.2 Erfolgsballast

Nach dem Ergebnis eines jeden Wertungslaufs wird den Fahrzeugen entsprechend ihrer Platzierung ein Erfolgsballast für den folgenden Wertungslauf gemäß nachfolgender Tabelle zugewiesen:

1. Platz +30 kg
2. Platz +20 kg
3. Platz +10 kg

Der Erfolgsballast wird vor jedem Wertungslauf auf der Basis des jeweils vorangegangenen Wertungslaufs festgelegt.

Sollte ein Fahrer aus einem mit Erfolgsballast belasteten Fahrzeug während der Saison das Team und/oder Fahrzeug wechseln, gilt der Erfolgsballast sowohl für das alte als auch für das neue Fahrzeug.

Sollte das neue Fahrzeug bereits mit Erfolgsballast belastet sein, gilt das nominell höhere Gewicht von Fahrer oder Fahrzeug als neuer Erfolgsballast.

Sollten beide Fahrer ein mit Erfolgsballast belastetes Fahrzeug verlassen und beiden neuen Fahrer ist bisher kein Erfolgsballast zugewiesen, wird der bisherige Erfolgsballast neutralisiert.

26.3 Mindestgewicht des Fahrzeugs

Das erforderliche Mindestgewicht eines Fahrzeugs ohne Fahrer und ohne Kraftstoff ergibt sich wie folgt:

Mindestgewicht gemäß BoP (vgl. Artikel 28.1) + Handicap-Gewicht gemäß Artikel 26.1 + Erfolgsballast gemäß Artikel 26.2.

Das Handicap-Gewicht, gemäß Artikel 26.1 und der Erfolgsballast, gemäß Artikel 26.2, müssen sich vollständig zu jeder Zeit der Veranstaltung, gemäß den Vorgaben in Artikel 27.10, im Fahrzeug befinden.

Die Anbringung von BoP Gewicht (vgl. Artikel 28.1) an Positionen, die nicht den Vorgaben von Artikel 27.10 entsprechen, ist erst nach vorheriger Abnahme und Genehmigung des Technischen Delegierten zulässig.

Sollte gemäß Art. 27.1 eine Inboard oder Onboard Kamera im Fahrzeug verbaut sein, so wird das oben genannte Zusatzgewicht um 6 kg reduziert. Das erforderliche Mindestgewicht des Fahrzeugs bleibt davon unangetastet.

Die Fahrzeuge werden wie folgt gewogen:

Feststellung des Fahrergewichts

26.4 Alle Fahrer inkl. deren Ausrüstung (Helm, Overall usw.) werden zu Beginn der ersten und fünften Veranstaltung gewogen. Das festgestellte Gewicht wird dem Fahrer mitgeteilt und durch seine Unterschrift vor Ort bestätigt. Das festgestellte Gewicht ist gültig für alle Wiegevorgänge während der Trainings bzw. Qualifying. Fahrer die an der betreffenden Veranstaltung nicht teilnehmen, werden zu Beginn der nächsten Veranstaltung, an der sie teilnehmen, gewogen. Die Feststellung des Fahrergewichts ist Bestandteil der Technischen Abnahme.

Zur Identifikation während des Wiegevorgangs hat jeder Fahrer seine Fahrer-Nummer auf beiden Seiten seines Helms anzubringen.

Wiegen während der Freien Trainings und des Qualifying

26.5 Das Wiegen während der Freien Trainings und der Qualifying erfolgt in dem durch den Technischen Delegierten festgelegten Wiegebereich. Wird einem Fahrer signalisiert, dass sein Fahrzeug zum Wiegen ausgewählt wurde, muss er auf dem kürzesten Weg zum Wiegebereich fahren und den Motor abschalten.

26.6 Das Fahrzeug wird zusammen mit dem Fahrer gewogen. Zur Ermittlung des Fahrzeuggewichts wird das gemäß Artikel 26.5 festgestellte Fahrergewicht vom festgestellten Gesamtgewicht abgezogen. Der Fahrer oder ein Teammitglied erhält eine schriftliche Information über das festgestellte Fahrzeuggewicht. Der Fahrer darf während des Wiegevorgangs keine Bewegungen machen, die das Wiegeergebnis beeinflussen.

26.7 Kann ein Fahrzeug den Wiegebereich aus eigener Kraft nicht erreichen, wird es ausschließlich durch Sportwarte zum Wiegebereich gebracht.

26.8 Wird bei einem Wiegevorgang eine Unterschreitung des aktuell für das betreffende Fahrzeug geltenden Mindestgewichts festgestellt, wird das betreffende Fahrzeug zusammen mit dem Fahrer sofort im Anschluss ein zweites und ein drittes Mal auf derselben Waage und im selben Zustand gewogen. Der Höchstwert dieser insgesamt drei Wiegungen gilt als tatsächliches Gewicht des Fahrzeugs.

26.9 Für das ermittelte Gewicht wird eine Messtoleranz von 2 kg berücksichtigt. Das Wiegeergebnis ist eine Sachrichterentscheidung.

26.10 Ohne Zustimmung der Technischen Kommissare darf weder der Fahrer den Wiegebereich verlassen noch darf das Fahrzeug entfernt werden.

26.11 Fahrzeuge, die zum Wiegen bestimmt wurden, unterliegen Parc fermé-Bestimmungen. Keine Substanz darf dem Fahrzeug hinzugefügt bzw. vom Fahrzeug entfernt werden, nachdem es zum Wiegen bestimmt wurde. Gleiches gilt während des Wiegevorgangs oder nach dem Ende des Wertungslaufs. Ausgenommen hiervon sind Handlungen der Technischen Kommissare.

Wiegen nach dem Qualifying und dem Rennen

26.12 Das Fahrzeug wird während der Technischen Abnahme ohne Fahrer gewogen. Für das ermittelte Gesamtgewicht wird eine Messtoleranz von 2 kg berücksichtigt. Das Wiegeergebnis ist eine Sachrichterentscheidung.

Wird bei einem Wiegevorgang während der Technischen Abnahme eine Unterschreitung des aktuell für das betreffende Fahrzeug geltenden Mindestgewichts festgestellt, wird das betreffende Fahrzeug ohne Fahrer sofort im Anschluss ein

zweites und ein drittes Mal auf derselben Waage und im selben Zustand gewogen. Der Höchstwert dieser insgesamt drei Wiegungen gilt als tatsächliches Gewicht des Fahrzeugs.

26.13 Alle während des Qualifying und des Wertungslaufs ausgetauschten Fahrzeugteile müssen der Technischen Abnahme ohne Aufforderung zur Kontrolle zur Verfügung gestellt werden. Die vom Fahrzeug entfernten Teile werden von den TK-Helfern nach Bedarf markiert und dürfen anschließend in keiner Weise modifiziert werden. Diese Teile müssen bis zur Freigabe durch die Technischen Kommissare in der Box des entsprechenden Teams im Sichtbereich der TK-Helfer verbleiben. Diese Teile können bei der Ermittlung des Gewichts anstatt der ausgetauschten Teile berücksichtigt werden.

26.14 Zur Kontrolle des, in Artikel 26.3 und 27.10 definierten, Zusatzgewichts bzw. Ballasts werden die entsprechenden Metallplatten ausgebaut und gesondert auf der Waage der Technische Abnahme gewogen. Die Platten müssen mindestens das gesamte Zusatzgewicht gemäß Artikel 26.3 aufweisen. Für das ermittelte Gewicht wird eine Messtoleranz von 1 kg berücksichtigt. Das Wiegeergebnis ist eine Sachrichterentscheidung.

26.15 Die Unterschreitung des Mindestgewichts im Qualifying wird mit der Nichtwertung des betreffenden Fahrzeugs bestraft. Der betroffene Fahrer darf jedoch vom letzten Startplatz zu den Wertungsläufen starten.

Die Unterschreitung des Mindestgewichts im Wertungslauf wird mit Wertungsausschluss bestraft.

26.16 Der Teilnehmer ist dafür verantwortlich, dass das unter seiner Bewerbung eingesetzte Wettbewerbsfahrzeug zu jedem Zeitpunkt der Veranstaltung nach Weisung der Sport- oder Technischen Kommissare unmittelbar auf die angewiesene Waage gebracht werden kann. In jedem Fall unterliegt das Fahrzeug vom Moment der Anweisung bis zum Abschluss des Wiegens den Parc fermé-Bestimmungen. Darüber hinaus unterliegen der Weg zum Wiegebereich und der Wiegebereich selbst den Parc fermé-Bestimmungen. Nur die zuständigen Sportwarte und deren Helfer haben Zutritt zum Wiegebereich. In diesem Bereich sind nur Tätigkeiten am Fahrzeug zugelassen, die von den vorgenannten Personen ausdrücklich erlaubt werden. Wird ein Fahrzeug trotz Aufforderung nicht zum Wiegen gebracht, so erfolgt durch die Technischen Kommissare eine Meldung an die Sportkommissare.

Artikel 27 Allgemeine Fahrzeugbestimmungen

Fernsehkameras und -antennen

27.1 Die Teilnehmer sind verpflichtet, während der Veranstaltung die vom ADAC zugewiesenen Inboard- und Onboard-Kameras im entsprechenden Fahrzeug nach den Vorgaben des ADAC oder des beauftragten Dienstleisters am definierten Platz zu montieren (gegebenenfalls sind entsprechende Befestigungspunkte im Fahrzeug zu schaffen) und zu betreiben. Insbesondere sind die Löcher im Dach des Fahrzeugs zur Installation der Antenne vorzusehen. Der Innenbereich des Fahrzeugs (innerhalb der Fahrgastzelle sowie Innen- und Außenflächen der Fensterscheiben), der sich im Sichtbereich der Kameras befindet, ist von Werbung und Branding jeglicher Art freizuhalten.

Teameigene Inboard- und Onboard-Kameras sind zulässig. Jegliche Veröffentlichung von Aufzeichnungen, die während einer Veranstaltung entstanden sind, ist verboten. Die Sportkommissare werden bereits einen erstmaligen Verstoß mit einer Geldstrafe von mind. 20.000 € ahnden. Darüber hinaus können Strafen bis hin zu einem Verbot der Teilnahme an weiteren Veranstaltungen verhängt werden. Jeder Verstoß wird dem DMSB-Sportgericht gemeldet.

Das Gewicht einer Kamera darf maximal 2 kg betragen. Sie muss mit zwei voneinander unabhängigen Befestigungen gesichert werden.

Jeder Teilnehmer ist verpflichtet, auf Verlangen des ADAC GT Komitees, eine funktionsfähige und betriebsbereite (Bild- und Datenerfassung sowie Aufzeichnung) Incident Kamera (Spezifikation gemäß DMSB Vorgaben) so im Fahrzeug zu montieren, dass die von der Kamera gelieferten Bilder gleichzeitig das Lenkrad (vollumfänglich), als auch den Bereich vor dem Fahrzeug (Blick durch die Windschutzscheibe) zeigen. Der Technische Delegierte hat das Recht eine Veränderung der Position der Kamera und des Blickwinkels vorzuschreiben. Die Kosten gehen zu Lasten des Bewerbers.

Zwischen der Kamera und dem Lenkrad sowie zwischen Kamera und Windschutzscheibe darf sich kein das Blickfeld der Kamera beeinflussendes Bauteil befinden.

Der Teilnehmer ist dafür verantwortlich, dass sich vor Beginn des ersten Qualifying eine leere, formatierte und funktionsfähige Speicherkarte (Micro SD, 4GB) im Gerät befindet.

Der Speicherkarten-Schacht der Kamera wird vor dem Beginn des ersten Qualifying vom DMSB versiegelt. Der Teilnehmer ist dafür verantwortlich, dass das Siegel unbeschädigt bleibt und nicht entfernt wird. Die Speicherkarte darf allein durch einen Technischen Kommissar entnommen werden.

Die Kamera ist gemäß DMSB-Vorgaben an den Datenlogger (Art. 28.2) anzuschließen. Der Kamera Trigger ist so einzustellen, dass:

- die Aufzeichnung der Kamera automatisch beginnt, wenn sich das Fahrzeug nach Einschalten der Zündung erstmals mit mehr als 10 km/h bewegt.
- die Aufzeichnung der Kamera erst mit Ausschalten der Zündung stoppt.

27.2 Jedes Fahrzeug ist mit einem betriebsbereiten und funktionsfähigen Zeitnahmetransponder des Typs Directpower Transponder von AMB bzw. Mylaps mit Fahrererkennung auszurüsten. Die Kosten gehen zu Lasten des Bewerbers. Der Transponder muss fest am Fahrzeug montiert sein und darf im Bezug zum Chassis des Fahrzeugs keine Bewegungsmöglichkeit haben. Der Transponder muss sich im rechten vorderen Radhaus befinden. Der Transponder muss in Bezug zu seiner Längsachse vertikal montiert sein (maximal zulässige Neigung +/- 10 Grad). Die Gehäuseunterkante des Transponders darf, wenn das Fahrzeug auf seinen Rädern steht, maximal einen Abstand von 500 mm zum Untergrund haben. Der Transponder muss innerhalb eines kegelförmigen Bereichs von mindestens 10 Grad freie Sicht zum Boden haben. Der Transponder muss ohne Trennstelle (Schalter, Relais etc.) direkt mit dem Hauptstromkreis (nicht Zündstromkreis) des Fahrzeugs verbunden sein. Auf Anweisung des ADAC können die Teilnehmer verpflichtet werden, zusätzliche Zeitnahmetransponder oder sonstige Geräte, zur Ermittlung von Rundenzeiten, der Überwachung der Geschwindigkeit in der Boxengasse und der Boxenstopzeit betriebsbereit zu installieren.

Die Einhaltung der vorstehenden Bestimmungen wird durch die Technischen Kommissare überwacht.

Telemetrie/Sprechfunk

27.3 Die Übermittlung von Daten und/oder Signalen jeder Art an eine fremde Station/Einrichtung und umgekehrt während der Fahrt des Wettbewerbsfahrzeuges, ist verboten. Ausgenommen hiervon sind:

- zulässige Informationen die mittels Anzeigetafel von der Boxenmauer zum Fahrzeug übermittelt werden
- Signale, die ausschließlich zur Bestimmung der Runden- bzw. Sektorzeiten dienen (Laptrigger-Signale)
- Körperbewegungen, -zeichen des Fahrers

- Verbale Kommunikation mittels zugelassenen Sprechfunksystems
- Funksignale der offiziellen TV-Kameras

Mit Ausnahme der vorstehenden Punkte ist Daten/Signal-Verkehr über Infrarot, Laser, digitale/analogue Funkschnittstellen und ähnliche Systeme von und zum Fahrzeug während einer Veranstaltung verboten. Diese Einrichtungen dürfen während einer Veranstaltung nicht im Wettbewerbsfahrzeug vorhanden sein.

Am stehenden Fahrzeug ist die Messung der Reifen- und Bremsentemperaturen durch Infrarotmessgeräte zulässig.

27.4 Folgende Funk-Frequenzen sind 2014 ausschließlich für die Rennleitung und die Streckensicherung reserviert:

- TBA MHz
 - TBA MHz (Safety Car)
- Werden per Bulletin festgelegt.

Darüber hinaus können bei den ADAC GT Masters-Veranstaltungen weitere Funk-Frequenzen reserviert werden. Diese werden am offiziellen Aushang des Veranstalters veröffentlicht. Jedes Team, jeder Lieferant und jede andere Person oder Einrichtung, die mit einem Teilnehmer in Zusammenhang steht, hat diese Funk-Frequenzen freizuhalten. Es ist den Teilnehmern verboten, die hier genannten Frequenzen zu nutzen, abzuhören oder abhören zu lassen.

Pro Bewerber ist ein maßgeblicher Teamvertreter mit einem funktionsfähigem Racecontrol - Funk gemäß den DMSB Vorgaben auszustatten. Während aller ADAC GT Masters Sessions muss dieser Teamvertreter permanent über den Funk erreichbar sein. Die Kosten gehen zu Lasten des Bewerbers.

27.5 Jeder Verstoß gegen die vorstehende Bestimmung führt zum Ausschluss des betreffenden Teilnehmers von der Veranstaltung.

27.6 Katalysator

Alle Fahrzeuge müssen entsprechend den DMSB-Abgasvorschriften mit einem Katalysator ausgerüstet sein. Sollte gemäß FIA GT3 Homologation oder Erweiterung kein Katalysator vorgesehen sein, so ist eine Änderung des Abgassystems nach dem Auslasskrümmer ausschließlich zum Zweck des Katalysatoreinbaus zulässig. Die Geräuschvorschriften gemäß Technisches FIA GT3 Reglement, ISG Anhang J Artikel 257A.5.3 müssen weiterhin eingehalten werden.

27.7 Motor-, ABS- und sonstige Steuergeräte

Es dürfen Motor-, ABS und sonstige Steuergeräte nur mit der beim BoP-Test hinterlegten Software-Version verwendet werden.

27.8 Bremsenkühlung

Beim DMSB können für alle GT Masters Veranstaltungen folgende Systeme ausschließlich zum Zweck der verbesserten Bremsenkühlung homologiert werden. Pro Hersteller ist die Homologation eines Systems zulässig.

- System 1: Bremsenkühlung durch Luft unter Verwendung von Luftführungen, Schläuchen und elektrisch betriebenen Lüftern.
- System 2: Bremsenkühlung durch Wasser unter Verwendung von Wassertanks, Pumpen, Kontrollleinheit, Kabelbaum Wasserleitungen und Sprühventilen.
- System 3: Bremsscheiben mit höherem Gewicht und veränderten Abmessungen ohne Änderung der Grundabmessungen der Bremssättel.
- System 4: Elemente aus dem VO-Homologationsnachtrag für Endurance Rennen über 2 Stunden, die ausschließlich das Bremssystem betreffen.

27.9 Flexibles Bodywork

Jedes Teil am Fahrzeug, welches Einfluss auf die aerodynamische Performance hat, muss:

- starr mit dem Chassis des Fahrzeugs verbunden sein (starr bedeutet ohne einen Freiheitsgrad zur Bewegung)
- unbeweglich im Bezug zum Chassis des Fahrzeugs bleiben

Um sicherzustellen, dass die Anforderungen dieses Artikels erfüllt werden, kann der DMSB statische Verformungs-Tests für jedes Teil des Bodyworks vorschreiben, welches sich scheinbar bewegt oder im Verdacht ist sich zu bewegen während das Fahrzeug fährt.

27.10 Zusatzgewicht/Ballast

(Klarstellung zu ISG Anhang J Artikel 257A.4.3)

Das Zusatzgewicht bzw. der Ballast muss, zusätzlich zu den Anforderungen gemäß ISG Anhang J Artikel 257A.4.2, den folgenden Anforderungen entsprechen:

- Das Zusatzgewicht bzw. der Ballast muss aus stapelbaren Metallplatten bestehen, die eine Mindestfläche gemäß Zeichnung 257A-1 und eine Maximalfläche von 500mm x 500mm haben.
- Die Platten müssen im Beifahrerraum mit fünf M12 Schrauben befestigt sein.

Artikel 28 Balance of Performance

28.1 Der DMSB nimmt in Absprache mit der FIA die Einstufung der Fahrzeuge vor. Dabei können unter anderem folgenden Leistungsparameter angepasst werden:

- Fahrzeugmindestgewicht
- Durchmesser des/der Air Restrictor/en
- Fahrhöhen
- Reifenbreiten

Eine Änderung der Durchmesser des/der Air Restrictor/en wird spätestens 5 Werktage vor Beginn der jeweiligen Veranstaltung bekannt gegeben. Eine Änderung des Fahrzeugmindestgewichts wird spätestens 24 Stunden vor Beginn der jeweiligen Veranstaltung bekannt gegeben. Abweichend hiervon ist die Änderung des Fahrzeugmindestgewichts bei den ersten beiden Veranstaltungen der Saison 2014 auch nach dem Qualifying zulässig.

28.2 Jedes Fahrzeug ist mit einem betriebsbereiten und funktionsfähigen Datenlogger inkl. Sensoren gemäß den Vorgaben des DMSB auszurüsten. Jegliche Entnahme von Daten, Datenkarten oder ähnlichem vor Ende des Parc fermé ist verboten.

Die Kosten des Datenloggers gehen zu Lasten des Bewerbers.

28.3 Jedes Fahrzeug muss mit einem oder zwei Air Restrictoren gemäß den FIA-/DMSB-Vorgaben ausgerüstet sein.

Die Anforderungen gemäß ISG Anhang J Artikel 257A.5.2 müssen erfüllt werden. Weiterhin hat jeder Bewerber einen Prüfdorn für den Durchmesser seines Air Restrictors gemäß der Zeichnung Anhang 2 anzufertigen und ab Beginn der Technischen Abnahme zur Verfügung zu stellen.

Artikel 29 Tanken/Kraftstoff

29.1 Sofern die Bestimmungen des Veranstalters oder das Streckenabnahmeprotokoll nichts anderes anweisen, ist das Be- und Enttanken der Wettbewerbsfahrzeuge nur in den Boxen erlaubt. Außerhalb der Boxen ist das Be- und Enttanken verboten.

29.2 Das Be- und Enttanken eines Fahrzeugs während einer Session (Training, Qualifying, Wertungslauf) oder in der Startaufstellung zu einem Wertungslauf ist verboten. Gleiches gilt für die Pause zwischen den Qualifying.

29.3 Während des Tankvorgangs, gleichgültig zu welchem Zeitpunkt er erfolgt, muss an jedem Fahrzeug das betankt wird, mindestens ein Helfer des Teilnehmers, mit einem ausreichend dimensionierten Handfeuerlöscher (Brandklasse AB, Löschschaum AFFF) zur Brandbekämpfung bereit stehen.

Darüber hinaus hat jedes Team mindestens zwei Löschdecken gemäß DIN 14155 im unmittelbaren Bereich des Tankvorgangs bereit zu halten.

Jeder Teilnehmer ist für die Einhaltung dieser Vorschrift selbst verantwortlich.

29.4 Alle Fahrzeuge müssen mit einem selbst dichtenden Probenentnahmeanschluss ausgerüstet sein, der es den Technischen Kommissaren ermöglicht, Kraftstoff aus dem Kraftstoffbehälter zu entnehmen. Der Probenentnahmeanschluss muss direkt vor der Einspritzleiste liegen und muss ein FIA-genehmigter Typ sein (Position und Typ gemäß FIA Technische Liste Nr. 5).

An diesem Anschluss muss ein Schlauch montierbar sein, der außerhalb des Fahrzeuges bis zum Boden reicht und dort mit einer Absperrvorrichtung versehen ist.

29.5 Nur der vom ADAC für die betreffenden Veranstaltungen vorgeschriebene Kraftstoff darf verwendet werden. Zu keinem Zeitpunkt der Veranstaltung darf sich nach der Technischen Abnahme ein anderer als der vorgeschriebene Kraftstoff in einem von der Technischen Abnahme abgenommenen Fahrzeug befinden. Der gegen Bezahlung zur Verfügung gestellte Kraftstoff ist Super Plus bleifrei und entspricht mindestens der DIN EN-228. Jegliches Verändern des vorgeschriebenen Kraftstoffes ist verboten. So dürfen zum Beispiel keinerlei Substanzen hinzugefügt, entfernt oder in ihrer Konzentration verändert werden. Jegliches Vermischen mit anderen Kraftstoffen ist verboten; auch dann, wenn dieser bei einer der vorausgegangenen Veranstaltungen zugewiesen wurde. Für alle ADAC GT Masters-Veranstaltungen der Saison 2014 wird der vom ADAC vorgeschriebene Kraftstoff von der Firma Shell geliefert.

29.6 Als Verbrennungsmittel darf dem während der Veranstaltung für den Betrieb des Fahrzeugs verwendeten Kraftstoff nur unveränderte Umgebungsluft zugesetzt werden. Jede künstliche Veränderung der Zusammensetzung der Umgebungsluft ist verboten.

29.7 Kraftstoff darf während der Veranstaltung ausschließlich mit unveränderter Umgebungsluft gekühlt werden.

Artikel 29a Kontrollen

29a.1 Kraftstoffkontrollen

a) Bei jeder Veranstaltung wird von dem in der Ausschreibung für diese Veranstaltung festgelegten Kraftstoff an der Rennstrecke eine Referenzprobe genommen. Wird der Kraftstoff an der Rennstrecke in mehreren Behältern (die Kammern eines Tankwagens sind im Sinne dieser Regelung nicht mehrere Behälter) gelagert, wird aus jedem Behälter eine entsprechende Referenzprobe entnommen.

Für die Kraftstoffproben werden gas- und kraftstoffdicht verschließbare Probebehälter verwendet. Es werden drei Probenbehälter befüllt, die wie folgt verbleiben:

- ein Behälter für die Technischen Kommissare zur Untersuchung,
- ein Behälter für den Veranstalter,
- ein Behälter für den Kraftstofflieferanten.

Die Probebehälter werden gekennzeichnet und versiegelt.

b) Die Wettbewerbsfahrzeuge müssen zu jedem Zeitpunkt der Veranstaltung, insbesondere nach den Qualifying und nach den Wertungsläufen noch soviel Kraftstoff im Kraftstoffbehälter haben, dass 2,0 kg Kraftstoff an dem im Artikel 29 definierten Anschluss entnommen werden kann.

c) Der Technische Delegierte bzw. die Technischen Kommissare sind zu jedem Zeitpunkt der Veranstaltung berechtigt, Kraftstoffproben aus den Wettbewerbsfahrzeugen entnehmen zu lassen. Für die Kraftstoffproben werden gas-

und kraftstoffdicht verschließbare Probebehälter verwendet. Es werden für jede Kraftstoffkontrolle drei Probebehälter befüllt, die wie folgt verbleiben:

- ein Behälter für die Technischen Kommissare zur Untersuchung,
- ein Behälter für den Veranstalter,
- ein Behälter für den Teilnehmer.

Die Probebehälter werden gekennzeichnet und versiegelt.

- d) Wurde der vorgeschriebene Kraftstoff vom Kraftstoff-Lieferanten an der Rennstrecke aus mehreren Behältern ausgegeben, werden für einen Vergleich mit den aus einem Wettbewerbsfahrzeug entnommenen Proben gegebenenfalls Proben aus all diesen Behältern herangezogen.

29a.2 Reifenkontrollen

- a) Vor dem Beginn der Reifenausgabe an die Teilnehmer wird bei jeder Veranstaltung von dem, für diese Veranstaltung festgelegtem Reifenkontingent an der Rennstrecke eine Referenzprobe genommen.

- b) Für die Reifenproben werden gasdicht verschließbare Probebehälter verwendet. Es werden drei Probebehälter befüllt, die wie folgt verbleiben:

- ein Behälter für die Technischen Kommissare zur Untersuchung,
- ein Behälter für den Veranstalter,
- ein Behälter für den Reifenlieferanten.

Die Probebehälter werden gekennzeichnet und versiegelt.

- c) Die während einer ADAC GT Masters-Veranstaltung verwendeten Reifen müssen zu jedem Zeitpunkt der Veranstaltung der vom Reifen-Hersteller vorgegebenen Spezifikation entsprechen. Der Technische Delegierte bzw. die Technischen Kommissare sind zu jedem Zeitpunkt der Veranstaltung berechtigt, Reifenproben von den Wettbewerbsfahrzeugen nehmen zu lassen. Für die Reifenproben werden gasdicht verschließbare Probebehälter verwendet. Es werden für jede Reifenkontrolle drei Probenbehälter befüllt, die wie folgt verbleiben:

- ein Behälter für die Technischen Kommissare zur Untersuchung,
- ein Behälter für den Veranstalter,
- ein Behälter für den Teilnehmer.

Die Probebehälter werden gekennzeichnet und versiegelt.

29a.3 Kontrolle der Fahrzeug-, Splitter-, Diffusor- und sonstiger Höhenmaße

Alle Fahrzeuge müssen zu jeder Zeit der Veranstaltung die laut BoP bzw. Homologation erforderlichen Mindesthöhen aufweisen. Die Messung erfolgt auf der Messplatte der Technischen Abnahme ohne Kraftstoff und Fahrer. Der Bewerber darf zur Durchführung der Messung den Reifendruck auf 1,5 bar erhöhen.

29a.4 Kontrolle des Ansaugtraktes

Zur Kontrolle des Ansaugtraktes können die folgenden Verfahren angewandt werden:

- Stalltest gemäß ISG Anhang J Art. 275A.5.2.2,
- Unterdrucktest. Es muss möglich sein mit einer Vakuumpumpe einen Unterdruck von mindestens 0,2 bar zu erzeugen.

Sollte einer der beiden Tests fehlschlagen, ermitteln die Technischen Kommissare dafür die genaue Ursache. Die Sportkommissare werden über das Ergebnis der Untersuchung informiert.

29a.5 Kontrolle des Softwarestands der Motor-, ABS- und sonstigen Steuergeräte

Alle relevanten Steuergeräte können in Absprache mit dem jeweiligen Fahrzeughersteller vor Ort ausgelesen oder zur Nachuntersuchung eingeschickt werden.

29a.6 Motorkontrolle

Die Kontrolle von Motoren wird in Absprache mit dem jeweiligen Fahrzeughersteller durchgeführt. Hierzu werden die betroffenen Motoren während einer Veranstaltung verplombt (Zylinderkopf mit Motorblock und Ölwanne mit Motorblock). Die Nachuntersuchung findet dann in Absprache mit dem Bewerber und Hersteller nach der entsprechenden Veranstaltung statt. Der Bewerber muss die Möglichkeit zur Verplombung schaffen.

29a.7 Getriebekontrolle

Zur Kontrolle eines Getriebes auf Übereinstimmung mit der entsprechenden Homologation, kann dieses während einer Veranstaltung verplombt werden. Die Nachuntersuchung findet dann in Absprache mit dem Bewerber nach der entsprechenden Veranstaltung statt.

Zur Kontrolle der Übersetzung kann während einer Veranstaltung eine Untersuchung mittels I-Meter durchgeführt werden.

Artikel 30 Allgemeine Sicherheitsbestimmungen, Fahrvorschriften und Verhaltensregeln

30.1 Die Fahrvorschriften und Verhaltensregeln sowie die Sicherheitsbestimmungen für den Wertungslauf gelten gleichfalls für alle Trainingsläufe und das Qualifying.

Bestimmungen zur Fahrweise auf Rennstrecke gem. Anhang L zum Internationalen Sportgesetz der FIA sind von den Fahrern zu beachten.

Diese werden durch die nachfolgenden Vorschriften dieses Artikels ergänzt.

30.2 Fahrer, die durch ihre Fahrweise andere Teilnehmer behindern oder gefährden oder sich den Anforderungen der Veranstaltung nicht gewachsen zeigen, können von der weiteren Teilnahme an der Veranstaltung ausgeschlossen werden. Der Renndirektor kann von jedem Fahrer verlangen, dass er sich dem zuständigen Arzt für eine ärztliche Untersuchung zur Verfügung stellt. Bei festgestellter Rennuntauglichkeit wird dem betreffenden Fahrer eine weitere Teilnahme an der Veranstaltung verweigert.

30.3 Es ist nicht mehr als ein (1) Richtungswechsel zur Verteidigung einer Position erlaubt. Jeder Fahrer, der auf die Ideallinie zurückkehrt, nachdem er zuvor seine Position abseits der Ideallinie verteidigt hat, sollte bei der Anfahrt auf die Kurve mindestens eine Fahrzeugbreite zwischen seinem eigenen Fahrzeug und der Streckenbegrenzung einhalten.

Ein Fahrer, der seine Position auf einer Geraden und vor einer Bremszone verteidigt, darf die volle Streckenbreite während des ersten Spurwechsels benutzen, vorausgesetzt, dass kein „erheblicher Teil“ eines Fahrzeuges neben ihm ist, welches zu überholen versucht. Während einer Verteidigung der Position in diesem Fall darf der Fahrer seine Linie ohne gerechtfertigten Grund nicht verlassen.

Um Zweifel zu vermeiden wird als „erheblicher Teil“ angesehen, wenn die Front des überholenden Fahrzeuges neben dem Hinterrad des anderen Fahrzeuges ist.

30.4 Jedes Anhalten vor, in oder nach einer Kurve ist verboten. Fahrer, die auf der Strecke zum Halten kommen, müssen ihr Fahrzeug auf dem kürzesten Weg und mit größter Vorsicht neben der Rennstrecke abstellen. Das Fahrzeug muss mit dem Lenkrad in seiner bestimmungsgemäßen Position auf der Lenksäule und dem Getriebe in Neutralstellung (Leerlauf) abgestellt werden. Dies gilt auch dann, wenn die Fahrzeuge im Parc fermé abgestellt werden.

Der Fahrer muss sich anschließend, sofern er nicht bei der Bergung seines Fahrzeuges behilflich sein kann, sofort in einen sicheren Bereich, in jedem Fall

mindestens hinter die erste Schutzlinie begeben. Den Anweisungen der Offiziellen ist Folge zu leisten.

30.5 Die Rennstrecke wird jeweils auf beiden Seiten der Fahrbahn durch eine weiße Linie begrenzt. Die Kerbs sind nicht Bestandteil der Rennstrecke im Sinne dieses Artikels. Die Fahrer dürfen die Rennstrecke innerhalb der weißen Linien auf der gesamten Breite nutzen. Befindet sich ein Fahrzeug mit allen vier Rädern außerhalb der weißen Linien gilt dieses grundsätzlich als Verlassen der Rennstrecke.

30.6 Es ist verboten, das Fahrzeug entgegen oder quer zur Fahrtrichtung zu bewegen, es sei denn, es ist zwingend erforderlich, um das Fahrzeug aus einer gefährlichen Position zu bringen oder ein Sportwart hat eine entsprechende Anweisung gegeben.

Es ist Aufgabe der Sportwarte der Streckensicherung, liegengebliebene Fahrzeuge so schnell wie möglich an einen sicheren Ort zu verbringen, so dass dieses Fahrzeug keine Behinderung oder Gefahr für andere Teilnehmer darstellt. Es ist jedem Teilnehmer streng untersagt, ein Fahrzeug während eines Wettbewerbs, außer auf Anweisung eines Sportwartes, zu schieben. Dem Fahrer darf außerhalb der Boxengasse während den Trainingsläufen, dem Qualifying und dem Wertungslauf nur von Sportwarten geholfen werden.

Nimmt ein Teilnehmer im Qualifying bzw. im Wertungslauf Hilfe durch Fahrzeuge der mobilen Streckensicherung („Mechanische Hilfeleistung“) in Anspruch, ist für diesen Teilnehmer der betreffende Veranstaltungsteil beendet. Sollte in diesem Fall der Teilnehmer das Qualifying bzw. den Wertungslauf dennoch fortsetzen, wird dies wie folgt geahndet:

Gefahrte Runden und Rundenzeiten werden ab dem Zeitpunkt der unerlaubten Fortsetzung nicht mehr gewertet. Dem Teilnehmer wird zusätzlich die schwarze Flagge gezeigt.

30.7 Falls es in diesem Reglement nicht ausdrücklich erlaubt ist, darf niemand außer dem Fahrer ein liegengebliebenes Wettbewerbsfahrzeug berühren, es sei denn, es befindet sich in der Boxengasse, im Fahrerlager oder in der Startaufstellung. Die Inanspruchnahme oder Duldung fremder Hilfe durch Sportwarte der Streckensicherung oder anderer Personen, die aus Sicherheitsgründen dringend geboten ist, ist von vorstehender Regelung ausgenommen.

Reparaturen und sonstige Arbeiten am Wettbewerbsfahrzeug dürfen nur an/in den zugewiesenen Boxen, im Fahrerlager und in der Startaufstellung ausgeführt werden. Teammitglieder dürfen während des Wertungslaufs und der Trainingsläufe die Rennstrecke nicht betreten.

30.8 Fahrer, die andere Teilnehmer offensichtlich behindern bzw. blockieren, können bestraft werden.

30.9 Fahrer, die von der Strecke abkommen, dürfen nur so wieder auf die Strecke zurückfahren, dass andere Teilnehmer dadurch nicht gefährdet oder behindert werden. Teilnehmer, die sich durch das Verlassen der Strecke einen dauerhaften Vorteil verschaffen, können je nach den Umständen mit Wertungsstrafen oder Strafen belegt werden. Es liegt im Ermessen des Renndirektors, den Fahrern die Möglichkeit zu geben, den durch das Verlassen der Strecke erworbenen Vorteil zurück zu geben. Besondere Streckenteile (Bremskurven, Schikanen) können von Sachrichtern beobachtet werden.

30.10 Jeder Fahrer, der die Rennstrecke verlassen will, muss diese Absicht rechtzeitig anzeigen (Blinker) und diese so verlassen, dass niemand gefährdet wird. Fahrer, die in die Boxengasse einfahren, haben folgende Vorschriften strengstens zu beachten:

Sie müssen sich auf die Einfädelspur zur Boxengasse begeben und dürfen diese nicht mehr verlassen. Ab Auffahrt auf diese Einfädelspur hat der Fahrer seine Geschwindigkeit so herabzusetzen, dass er sein Fahrzeug ohne Gefährdung anderer Teilnehmer oder Sportwarte an den Boxen zum Halten bringen kann. Jeder Boxenstopp muss entweder unmittelbar vor den zugewiesenen Boxen oder in den entsprechenden Boxen des jeweiligen Teams durchgeführt werden. Innerhalb der Boxengasse haben Fahrzeuge auf der „fast lane“ gegenüber solchen auf der „working lane“ Vorfahrt.

Nach Beendigung des Boxenstopps darf der Fahrer erst am Ende der Boxenanlage wieder auf die Strecke fahren. Dabei hat er darauf zu achten, dass er andere Teilnehmer weder gefährdet noch behindert. Das Überfahren der Linie am Ende der Boxengasse ist strengstens verboten und wird durch den Renndirektor während des Freien Training mit einer Verwarnung im Qualifying mit einer Rückversetzung um mindestens 3 Startplätze und im Wertungslauf mit mindestens einem Drive-Through-Penalty geahndet.

Das Einhalten der maximal zulässigen Geschwindigkeit wird überwacht. Das Ergebnis der Geschwindigkeitsmessung ist eine Sachrichterentscheidung.

Während der gesamten Veranstaltung beträgt die zulässige Höchstgeschwindigkeit in der Boxengasse zwischen den beiden Markierungen (Boxeneingang/Boxenausgang) 60 km/h. Die Änderung der zulässigen Höchstgeschwindigkeit in der Boxengasse aus Sicherheitsgründen obliegt allein dem Renndirektor.

Das Rückwärtsfahren der Fahrzeuge mit eigener Motorkraft ist in der Boxengasse verboten.

Das Überschreiten der Geschwindigkeitsbegrenzung in der Boxengasse wird durch den Renndirektor wie folgt geahndet:

Während Training, Qualifying: pro km/h-Überschreitung: 50 € Geldstrafe.

Während des Wertungslaufs: mindestens Drive-Through-Penalty.

Weiterhin ist zu beachten, dass während des Pflichtboxenstopps ein abnormal langsames Fahren und eine Behinderung anderer Teilnehmer bestraft wird.

Eine weitere Bestrafung, insbesondere bei gefährlichem oder mehrfachem Verstoß während der Saison, bleibt den Sportkommissaren vorbehalten.

30.11 Teilnehmer, deren Fahrzeuge Öl verlieren, haben die Strecke sofort zu verlassen. Es ist verboten, solche Fahrzeuge ohne Rücksicht auf Verschmutzungen der Fahrbahn zu den Boxen zu fahren.

30.12 Die Teilnehmer müssen Fahrlicht und Rücklicht und ggf. Regenlicht der Wettbewerbsfahrzeuge einschalten, sobald auf Seite 7 der offiziellen Zeitnahmemonitore die Meldung „Lights on“ erscheint bzw. das Schild „Lights on“ an der Linie gezeigt wird.

30.13 Der Renndirektor ist befugt, jedes Fahrzeug anhalten und überprüfen zu lassen, welches einen Unfall hatte bzw. bei dem die Lichter ohne Funktion sind. Wird ein Fahrzeug angehalten, so darf es nach Abschluss der Überprüfung bzw. der Reparatur den Wertungslauf wieder aufnehmen.

30.14 Während des Einsatzes von Rettungs- und Sicherheitsfahrzeugen ist besonders umsichtig und vorsichtig zu fahren und diesen Platz zu machen.

30.15 Die Mitnahme von Öl, Wasser und Kraftstoff in Reservebehältern oder die Mitnahme von leeren Reservebehältern im Wettbewerbsfahrzeug ist nicht gestattet.

30.16 Es ist während der Trainingsläufe, des Qualifying und der Wertungsläufe verboten, die Boxentore zu schließen bzw. Stellwände aufzustellen, Abdeckungen zu verwenden oder andere Maßnahmen zu treffen, die die Sicht auf die Fahrzeuge beeinträchtigen, während sich die Fahrzeuge im Fahrerlager, in den Boxen, in der Boxengasse oder in der Startaufstellung befinden.

Ausgenommen sind Abdeckungen die eindeutig nur zum Schutz mechanisch empfindlicher Bereiche (z.B. offene Ansaugkanäle) oder dem Brandschutz dienen.

Insbesondere ist Folgendes nicht zulässig

- Das Abdecken des Heckflügels.
- Die Verwendung von Boxenstopp-Stationen, Werkzeugkästen, Reifentrolleys, Motorhauben und ähnlichem als Sichtschutz.

Folgendes ist erlaubt

- Das Abdecken beschädigter Fahrzeuge oder Teile.
- Das Abdecken des Fahrzeugs im Parc fermé oder in der Boxengasse bei Regen.
- Hitzeschutzabdeckungen in der Startaufstellung.

Mit Zustimmung des Technischen Delegierten ist es in Einzelfällen zulässig, bei schwerwiegenden Unfallreparaturen das Boxentor zu schließen.

30.17 Fahrer mit medizinischen Besonderheiten (wie z.B. Allergien, Bluter, Diabetiker usw.) sind immer verpflichtet, vor Beginn einer Veranstaltung dem Medizinischen Einsatzleiter (Chief Medical Officer - CMO) eine schriftliche Mitteilung mit Name und Start-Nr. des Wettbewerbsfahrzeuges zu übergeben. Teilnehmer mit Verletzungen bzw. vorübergehenden Behinderungen sind ebenfalls verpflichtet, sich unverzüglich dem Medizinischen Einsatzleiter (Chief Medical Officer - CMO) vorzustellen.

Artikel 31 Flaggenzeichen/Signalgebung

31.1 Die Rettungsdienste und die Streckenüberwachung sind nach den Bestimmungen des Anhang H zum Internationalen Sportgesetz der FIA geregelt. Die Fahrer sind verpflichtet, sich mit diesen Bestimmungen vertraut zu machen, die Signalgebung zu beachten und damit erteilte Anweisungen zu befolgen. Die Flaggenzeichen entbinden die Fahrer nicht von ihrer Pflicht, sich bei erkennbaren Gefahren so zu verhalten, dass andere nicht gefährdet werden.

31.2 Ein Verstoß gegen die Bestimmungen für das Verhalten bei „gelben Flaggen“ liegt grundsätzlich dann vor, wenn ein Fahrer in einem Streckenteil, in dem er eine gezeigte gelbe Flagge passiert hat, seine bisherige in diesem Streckenteil erzielte persönliche Bestzeit unterschreitet.

Bei Nichteinhaltung, der durch Flaggenzeichen vorgeschriebenen Fahrweise verhängt der Renndirektor grundsätzlich folgende Wertungsstrafen:

Während der Trainingsläufe

Rückversetzung in der Startaufstellung um mindestens 3 Startplätze.

Während des Qualifying

Nichtwertung der betreffenden Rundenzeit und Rückversetzung in der Startaufstellung um mindestens 3 Startplätze.

Während des Wertungslaufs

Drive-Through-Penalty (Art.16.6). Bei schweren Verstößen Rückversetzung in der Startaufstellung um mindestens 5 Startplätze beim folgenden Wertungslauf.

Über die zuvor beschriebenen Punkte hinaus, sind die Sportkommissare berechtigt, auch alle anderen Umstände zur Bewertung heranzuziehen bzw. zusätzliche Strafen auszusprechen.

Bei schweren, sicherheitsrelevanten oder wiederholten Verstößen meldet der Renndirektor den Vorfall an die Sportkommissare.

Artikel 32 Training, Gentlemen Training und Warm up

32.1 Am Tag vor dem ersten Wertungslauf finden, gemäß Zeitplan der jeweiligen ADAC GT Masters-Veranstaltung, zwei Trainings von je 60 Minuten statt. Dabei gelten die folgenden Bedingungen:

- Reifenwechsel sind zulässig.
- Das Be- und Enttanken ist verboten.

32.2 Warm up

Das Warm up findet am Tag des zweiten Wertungslaufs statt und ist ein freies Training.

32.3 Gentlemen Training

Das Gentlemen Training ist ein freies Training, an dem ausschließlich Fahrer der Kategorie (Gentleman = D Bronze) teilnehmen dürfen. Das Gentlemen Training findet gemäß Zeitplan der jeweiligen ADAC GT Masters-Veranstaltung statt.

32.4 Für den Abbruch eines Trainings gilt

Der Renndirektor kann ein Training unterbrechen, wenn die Strecke durch einen Unfall blockiert ist oder eine Fortführung aufgrund des Wetters oder anderer Bedingungen zu gefährlich erscheint. In diesem Fall wird auf Anweisung des Renndirektors an allen Streckenposten die rote Flagge und an der Linie das Ampelzeichen zum Abbruch gezeigt. Ab diesem Zeitpunkt besteht Überholverbot, die Boxenausfahrt wird geschlossen und alle Fahrzeuge müssen langsam zu ihren jeweiligen Boxen fahren. Liegendebliebene Fahrzeuge werden von der Rennstrecke geborgen. Sie werden nach Möglichkeit in die Boxengasse gebracht. Eine Verpflichtung des Veranstalters hierzu besteht nicht.

Der Renndirektor hat das Recht einen Trainingslauf so oft und so lange zu unterbrechen, wie er dies für Bergungs- bzw. Aufräumarbeiten als notwendig erachtet.

Außer im Qualifying führt eine Unterbrechung nicht zur Verlängerung des entsprechenden Veranstaltungsteils bzw. zur Änderung des Zeitplans.

Ein Protest gegen eventuelle Auswirkungen hinsichtlich der Zulassung zum Start eines Fahrers aufgrund der Unterbrechung eines oder mehrerer Trainingsläufe sowie gegen die zeitliche Verkürzung eines Trainings ist nicht zulässig.

Ein abgebrochener Trainingslauf wird nur auf Anweisung des Renndirektors wieder gestartet.

32.5 Kein Fahrer darf in den Wertungslauf starten, wenn er nicht zumindest an einem Training teilgenommen hat.

32.6 Während jedem Training befindet sich an der Boxenausfahrt eine grüne und eine rote Ampel. Die Fahrzeuge dürfen die Boxengasse nur verlassen, wenn die Ampel grün geschaltet ist. Zusätzlich wird an der Boxenausfahrt eine blaue Flagge und/oder ein blaues Blinklicht gezeigt, um den Fahrern an der Boxenausfahrt anzuzeigen, wenn sich auf der Strecke ein Fahrzeug nähert.

Artikel 33 Qualifying

33.1 Am Tag vor dem ersten Wertungslauf einer Veranstaltung finden zwei Qualifying von je 25 Minuten statt. Im ersten Qualifying wird die Startaufstellung für den ersten Wertungslauf ermittelt, im zweiten Qualifying die Startaufstellung für den zweiten Wertungslauf. Die Fahrerbesetzung ist in Artikel 19 geregelt.

33.2 Zwischen dem ersten und zweiten Qualifying findet eine Pause von 10 Minuten statt.

Die Fahrzeuge dürfen in dieser Pause nicht in die Box geschoben werden. Die Teilnehmer haben ihre Fahrzeuge in der Pause so vor der Box abzustellen, dass

die Längsachse mit der Fahrzeugfront in Fahrtrichtung einen Winkel von etwa 45 Grad bildet.

Ein Reifenwechsel ist nur in dieser Pause zwischen den Qualifying erlaubt. Ausgenommen davon ist der Wechsel von beschädigten Reifen und der Wechsel von Slicks auf Regenreifen und umgekehrt.

Das Be- und Enttanken in dieser Pause zwischen den Qualifying ist verboten.

33.3 Erzielt ein Fahrer in einer Runde, in der er an einem beliebigen Punkt der Rennstrecke eine gezeigte gelbe Flagge passiert hat, eine bessere Rundenzeit als die bis zu diesem Zeitpunkt erreichte, so wird diese Runde nicht gewertet. Der Renndirektor und/oder die Sportkommissare können darüber hinaus weitere Wertungsstrafen und/oder Strafen verhängen.

34.4 Wenn nach Auffassung der Sportkommissare während des Qualifying ein Fahrer sein Fahrzeug absichtlich anhält oder einen anderen Fahrer in irgendeiner Weise behindert, wird der betreffende Fahrer bestraft.

Alle Informationen bezüglich des Zeitablaufs, insbesondere neue Startzeiten, werden den Teilnehmern auf Seite 7 der Zeitnahmemonitore übermittelt.

34.5 Nach Ablauf der Zeit des zweiten Qualifying unterliegen alle Wettbewerbsfahrzeuge, die am ersten und/oder zweiten Qualifying teilgenommen haben, auf dem gesamten Gelände der Rennstrecke den Parc fermé-Bestimmungen. Es sind jegliche technischen Änderungen am Fahrzeug untersagt.

Es ist auch verboten, während der Fahrt von der Strecke in den Parc fermé, Materialien oder Substanzen vom Fahrzeug zu entfernen oder dem Fahrzeug hinzuzufügen.

Alle Fahrzeuge haben sich mit eigener Motorkraft auf direktem Wege zu dem in der jeweiligen Veranstaltungsausschreibung angegebenen Parc fermé zu begeben. Teilnehmern, welche den Parc fermé nicht aus eigener Motorkraft erreichen, werden grundsätzlich die schnellste und zweitschnellste Runde aus Qualifying 1 und 2 gestrichen.

Ausgenommen von dieser Regelung sind Teilnehmer, die Mechanische Hilfeleistung in Anspruch nehmen um den Parc fermé zu erreichen oder die auf Grund von technischen Defekten, die vom Technischen Delegierten als solche bestätigt werden, den Parc fermé nicht aus eigener Motorkraft erreichen.

Fahrzeuge die vor Ende des Qualifying im Parc fermé Bereich abgestellt werden, unterliegen ab diesem Zeitpunkt den Parc fermé-Bestimmungen.

Jedes Fahrzeug muss mit dem Lenkrad in seiner bestimmungsgemäßen Position auf der Lenksäule und dem Getriebe in Neutralstellung (Leerlauf) abgestellt werden.

33.6 Fahrer, die am Qualifying nicht teilgenommen haben oder keine gezeitete Runde gefahren sind, dürfen nur aufgrund einer besonderen Genehmigung durch den Renndirektor am Wertungslauf teilnehmen. Hierzu ist ein entsprechender schriftlicher Antrag bis spätestens 4 Stunden vor dem Start in die Einführungsrunde einzureichen.

33.7 Unmittelbar nach den Qualifying wird eine Ergebnisliste erstellt, in der die schnellste gewertete Runde je Fahrer ersichtlich ist. Haben mehrere Fahrer innerhalb eines Qualifying identische Rundenzeiten erreicht, hat der Fahrer Vorrang, der diese Zeit zuerst erzielt hat.

Artikel 34 Endgültiger Abbruch des Qualifying

Beträgt die Restfahrzeit bei einem Abbruch weniger als fünf Minuten, muss ein Qualifying nicht neu gestartet werden. In diesem Fall wird die Startaufstellung anhand der schnellsten gewerteten Runde je Fahrer ermittelt.

Wird ein Qualifying bei einer Restfahrzeit von mehr als fünf Minuten abgebrochen und nicht wieder neu gestartet bzw. konnte aufgrund besonderer Umstände ein Qualifying nicht stattfinden, wird die Startaufstellung für den Wertungslauf nach dem aktuellen Tabellenstand der Fahrerwertung gebildet. Maßgeblich ist der Tabellenstand des für das entsprechende Qualifying genannten Fahrers. Bei der ersten Veranstaltung wird die Startaufstellung für den Wertungslauf nach den Zeiten des Freien Trainings gebildet.

Artikel 35 Regentraining/Regenrennen

Wurde die Erlaubnis zur Verwendung von Regenreifen gemäß Artikel 25.4b durch den Renndirektor erteilt, liegt die Entscheidung über die Verwendung von Slick-Reifen oder Regenreifen während des Trainings, der Qualifying und der Wertungsläufe in der Verantwortung der Teilnehmer. Es wird ein Schild „wet practice“, „wet race“ oder „wet track“ gezeigt.

Der Renndirektor kann die Verwendung von Regenreifen vorschreiben.

Artikel 36 Startaufstellung

36.1 Die Startplätze für die Wertungsläufe ergeben sich aufgrund der jeweils in den Qualifying ermittelten schnellsten Rundenzeiten.

Dabei gelten die schnellsten Runden des ersten Qualifying für den ersten Wertungslauf, die des zweiten Qualifying für den zweiten Wertungslauf.

Ein Tausch der Startposition ist nicht möglich. Haben mehrere Fahrer identische Rundenzeiten erreicht, erhält der Fahrer den besseren Startplatz, der diese Zeit zuerst erzielt hat.

36.2 Wenn mehr als ein Fahrer im Qualifying keine Rundenzeit erzielt hat, so werden diese Fahrer auf schriftlichen Antrag in nachstehender Reihenfolge am Ende des Feldes platziert:

- a) die Fahrer, die in ihre gezeitete Runde gestartet sind;
- b) die Fahrer, die in keine gezeitete Runde gestartet sind;
- c) die Fahrer, die die Boxengasse nicht verlassen haben.

36.3 In jedem Fall müssen Fahrer, deren Rundenzeiten durch den Renndirektor oder die Sportkommissare gestrichen wurden, hinter den zuvor aufgeführten Fahrern am Ende der Startaufstellung platziert werden.

36.4 Eine eventuelle Anwendung von Artikel 18 findet erst nach der Ermittlung der Startaufstellung gemäß den vorstehenden Artikeln statt.

36.5 Die Startaufstellung für den Wertungslauf wird spätestens zwei Stunden vor dem Start in die Einführungsrunde veröffentlicht. Qualifizierte Teilnehmer, denen eine Teilnahme nicht möglich ist, haben sich bis zu diesem Zeitpunkt beim Renndirektor abzumelden.

36.6 Die Wettbewerbsfahrzeuge müssen in Rennrichtung fahrend zum Startplatz bewegt werden. Ein Schieben oder Fahren gegen die Rennrichtung ist weder in der Boxengasse noch auf der Rennstrecke (Ausnahme kleinere Positionskorrekturen unmittelbar bei der Startposition) zulässig.

36.7 Wird die Ampel am Ende der Boxengasse auf rot geschaltet, dürfen Fahrzeuge, die sich ab diesem Zeitpunkt noch in der Boxengasse befinden, nicht mehr in die Startaufstellung fahren.

Sobald das gesamte Feld in die Einführungsrunde beziehungsweise in den Wertungslauf gestartet ist, dürfen die Fahrzeuge aus der Boxengasse nachstarren, vorausgesetzt, die Ampel am Ende der Boxengasse zeigt grün. Die entsprechenden Startplätze in der Startaufstellung müssen frei bleiben.

Artikel 37 Startart

Der Wertungslauf wird fliegend gestartet. Die Startaufstellung erfolgt in 2 x 2 Startreihen (Indianapolis-Start). Der Abstand zwischen den Startreihen muss mindestens 8 Meter betragen. Die Pole-Position befindet sich auf dem Startplatz mit der kürzesten Entfernung zur ersten Kurve nach der Startlinie.

Artikel 38 Start/Startverzögerung

38.1 Ca. 30 Minuten vor dem Beginn der Einführungsrunde wird die Boxengasse geöffnet und die Fahrzeuge dürfen ihre Boxen für eine Informationsrunde verlassen.

Am Ende dieser Runde haben die Fahrzeuge im Schrittempo in die Startaufstellung einzufahren und ihre Startposition einzunehmen. Dort ist der Motor abzustellen.

Detaillierte Informationen über die einzunehmenden Startpositionen am Ende der Informationsrunde und den gesamten Ablauf werden in der Fahrerbesprechung bekannt gegeben.

Es ist nicht zulässig, eine weitere Informationsrunde zu absolvieren. Fahrzeuge die wieder in die Boxengasse einfahren, dürfen diese erst nach Beginn der Einführungsrunde gemäß den nachfolgenden Regelungen wieder verlassen. Das Schieben oder Fahren gegen die Rennrichtung ist weder in der Boxengasse noch auf der Rennstrecke (Ausnahme: kleine Positionskorrekturen unmittelbar bei der Startposition) zulässig.

Ca. 25 Minuten vor dem Beginn der Einführungsrunde wird die Boxengasse geschlossen.

Jedes Fahrzeug, das die Boxengasse zu diesem Zeitpunkt noch nicht verlassen hat, kann aus der Boxengasse starten. Es darf nur mit dem rennfertigen Fahrer im Fahrzeug zum Ende der Boxengasse bewegt werden. Diese Fahrzeuge haben die Möglichkeit, nachdem das gesamte Feld in seiner Einführungsrunde an der Boxenausfahrt vorbeigefahren ist – innerhalb von 10 Sekunden – die Boxengasse zu verlassen und die Einführungsrunde am Ende des Feldes zu absolvieren. Der ursprüngliche Startplatz darf nicht eingenommen werden.

Fahrzeuge, die nicht innerhalb der 10 Sekunden die Boxengasse verlassen, haben die Möglichkeit aus der Boxengasse in den Wertungslauf zu starten, nachdem das gesamte Feld nach dem Erteilen des Startzeichens die Boxenausfahrt passiert hat.

Ein Verstoß gegen die vorstehenden Vorschriften wird mindestens mit einem Drive-Through-Penalty geahndet.

38.2 Das Herannahen des Starts zur Einführungsrunde wird durch Tafeln mit folgender Aufschrift in entsprechender zeitlicher Reihenfolge angezeigt. Zusammen mit den Tafeln (siehe nachstehende Beschreibung) wird gleichzeitig ein akustisches Warnsignal gegeben:

a) 10-Minuten-Tafel:

Start des Countdowns, Grünes Licht bzw. grüne Flagge (Beginn der Einführungsrunde) erfolgt in 10 Minuten.

b) 5-Minuten-Tafel:

nur noch Teammitglieder und Offizielle dürfen sich in der Startaufstellung aufhalten. Grünes Licht bzw. grüne Flagge (Beginn der Einführungsrunde) erfolgt in 5 Minuten.

c) 3-Minuten-Tafel:

Alle Fahrzeuge müssen auf ihren Rädern stehen. Sie dürfen nicht wieder angehoben werden. Es ist nur noch ein Starthelfer pro Fahrzeug erlaubt. Ein Verstoß gegen diese Vorschrift wird mit einem Drive-Through-Penalty geahndet. Grünes Licht bzw. grüne Flagge (Beginn der Einführungsrunde) erfolgt in 3 Minuten.

d) 1-Minuten-Tafel:

Die Motoren werden gestartet, die Fahrer sitzen in ihren Fahrzeugen. Alle Personen müssen die Startaufstellung unverzüglich verlassen. Grünes Licht bzw. grüne Flagge (Beginn der Einführungsrunde) erfolgt in einer Minute.

e) 30-Sekunden-Tafel:

Grünes Licht bzw. grüne Flagge (Beginn der Einführungsrunde) erfolgt in 30 Sekunden.

30 Sekunden nach dieser Tafel wird den Teilnehmern mit einer grünen Flagge bzw. durch Zeigen eines grünen Lichtes bedeutet, dass sie hintereinander in der Reihenfolge ihrer Startplätze hinter einem Führungsfahrzeug eine Runde zu fahren haben.

38.3

a) Die Fahrzeuge werden hinter dem Führungsfahrzeug (zeigt die gelbe Flagge) über die Rennstrecke zur Startlinie geführt (Einführungsrunde). Alternativ kann das Führungsfahrzeug auch mit gelben/orangen Rundumleuchten ausgestattet werden.

Der Abstand zwischen den Fahrzeugen darf nicht mehr als 3 Fahrzeuglängen betragen. Das Zurückfallenlassen und Startübungen sind verboten und können vom Renndirektor mit einer Wertungsstrafe belegt werden.

Ein Überholen während der Einführungsrunde ist nur erlaubt, wenn ein Fahrzeug beim Verlassen der Startaufstellung verspätet war und die Fahrzeuge dahinter – um andere Fahrzeuge nicht zu behindern – ein Vorbeifahren nicht vermeiden konnten. In diesem Fall dürfen die Fahrer nur überholen, um die Startreihenfolge wiederherzustellen. Fahrzeuge, die vom gesamten Feld passiert werden, verbleiben am Ende des Starterfeldes und starten auch aus der letzten Position. Wenn mehr als ein Fahrzeug davon betroffen ist, müssen sie sich in der Reihenfolge am Ende des Feldes anschließen, in welcher sie die Startaufstellung verlassen haben. Fahrzeuge, die nicht vom gesamten Feld überholt wurden, dürfen bis zum Grid-Schild die zugewiesene Startposition wieder einnehmen. Eine Veränderung der Position nach dem Grid-Schild ist ausdrücklich verboten.

In solchen Fällen obliegt es der Entscheidung des Renndirektors/Rennleiters den Start nicht freizugeben und eine weitere Formationsrunde fahren zu lassen.

b) Wenn ein Fahrer nicht zur Einführungsrunde starten kann, hat er dies unverzüglich anzuzeigen. Die restlichen Fahrzeuge müssen die Startreihenfolge beibehalten, wenn sie das liegengebliebene Fahrzeug überholen, und dabei den Fahrzeugen direkt hinter dem liegen gebliebenen Fahrzeug die Zeit und die Möglichkeit zum Überholen lassen.

Sobald das Schlussfahrzeug vorbeigefahren ist, wird/werden das/die Fahrzeug(e) unverzüglich in die Boxengasse gebracht. Dort dürfen Mechaniker des betreffenden Fahrzeugs Hilfe leisten. Das Anschieben des Fahrzeuges ist zulässig. Das/Die Fahrzeug(e) dürfen aus der Boxengasse starten.

Freibleibende Startplätze dürfen in der Formationsrunde und beim Start durch Aufrücken der anderen Fahrzeuge nicht aufgefüllt werden. Freibleibende Startreihen dürfen durch Aufrücken anderer Fahrzeuge geschlossen werden.

c) Jeder Fahrer ist dafür verantwortlich, seine Position im Starterfeld beizubehalten. Der Starter ist nicht verpflichtet, eine weitere Formationsrunde zu veranlassen, um die ursprüngliche Reihenfolge wieder herzustellen.

d) In jeder weiteren – über die ursprünglich vorgesehene Formationsrunde hinausgehende/angeordnete Formationsrunde – gelten die gleichen vorgenannten Bestimmungen.

38.4 Nach dem Ausscheren des Führungsfahrzeuges und dem Senken der gelben Flagge bzw. dem Ausschalten der gelben/orangenen Rundumleuchten am Führungsfahrzeug steht die Formation unter der Aufsicht des Starters. Vor dem Senken der gelben Flagge bzw. vor dem Ausschalten der gelben/orangenen Rundumleuchten am Führungsfahrzeug darf dieses nicht überholt werden, auch wenn es sich bereits in der Anfahrt zur Boxengasse befindet.

Die Fahrzeuge haben sich mit gleichbleibender Geschwindigkeit in einer geordneten Formation in zwei Startreihen der Startlinie zu nähern.

Das Rote Licht der Startampel ist angeschaltet.

Alle Fahrzeuge haben dabei als Startkorridore die auf ihrer Startseite hintereinander liegenden Startboxen zu überfahren. Jegliche Erhöhung oder Verminderung der Geschwindigkeit, das Verlassen des jeweiligen Startkorridors sowie ein Drängen nach innen oder außen ist verboten, bevor das Startsignal gegeben wurde.

Verstöße und Zuwiderhandlungen gegen diese Bestimmungen können vom Renndirektor mindestens mit einem Pit-Stop-Penalty bestraft werden.

Der Starter gibt das Startsignal nur, wenn die Formation seines Erachtens den Vorgaben entspricht.

Das Startsignal wird mit der Startampel gegeben, indem der Starter die Ampel von Rot auf Grün schaltet oder das rote Ampellicht ausschaltet. Die Details werden in der Fahrerbesprechung bekannt gegeben.

Entspricht die Formation nach Erachten des Starters nicht den Vorgaben wird eine (oder mehrere) weitere Einführungsrunde(n) absolviert.

Das rote Ampellicht bleibt eingeschaltet. An der Startampel wird gelbes Blinklicht zugeschaltet und gelbe Flaggen werden von Streckenposten geschwenkt gezeigt.

Die Fahrzeuge absolvieren eine weitere Einführungsrunde, die Aufgabe und Funktion des Führungsfahrzeugs übernimmt dabei das 2. Führungsfahrzeug, welches hierzu in der Startphase einen hierfür vorgesehenen Standort entlang der Strecke einnimmt. Am Ende der weiteren Einführungsrunde(n) erfolgt ein erneuter Startversuch. Die Details sowie der Standort des 2. Führungsfahrzeugs (Safety Car) werden in der Fahrerbesprechung bekannt gegeben.

Sollten weitere Einführungsrunde(n) absolviert werden, so wird das Rennen ab dem Ende der ersten Einführungsrunde als gestartet angesehen.

Sollten auch weitere Formationsrunden nicht zu einem ordentlichen Start des Feldes führen, kann der Renndirektor die Startprozedur abbrechen und das Starterfeld mit dem Safety Car in die Startaufstellung zurückführen.

Es erscheint die Meldung „SAFETY CAR DEPLOYED“ auf der Seite 7 der Zeitnahme-Monitore und alle Streckenposten zeigen geschwenkte gelbe Flaggen und ein Schild „SC“ solange, bis die Fahrzeuge vor der Startlinie angehalten haben.

Alle Fahrzeuge müssen ihre Geschwindigkeit sofort deutlich reduzieren und vor der Startlinie auf ihrer ursprünglichen Startposition anhalten und die Motoren abstellen.

Die Renndauer, der Start des neuen Countdowns und das Boxenstoppzeitfenster nach einem Abbruch der Startprozedur wird vom Renndirektor in Abstimmung mit den Sportkommissaren festgelegt und auf Seite 7 der offiziellen Zeitnahme-Monitore und durch Lautsprecherdurchsage den Teams, Bewerbern und Fahrern mitgeteilt.

38.5 Der Verursacher einer weiteren Einführungsrunde bzw. eines Startabbruchs wird den Sportkommissaren zur weiteren Bestrafung gemeldet.

38.6 Die Einhaltung der Bestimmungen während des Startablaufs wird von Sachrichtern überwacht.

38.7 Während des Starts zum Wertungslauf darf sich an der Boxenmauer keine Person aufhalten. Für den vorstehend beschriebenen Zeitablauf ist ausschließlich der offizielle Zeitplan der jeweiligen ADAC GT Masters-Veranstaltung verbindlich. Geringfügige Änderungen des Zeitplanes werden bis 1 Stunde vor dem Start in die Einführungsrunde auf den offiziellen Zeitnahmemonitoren bekannt gegeben.

38.8 Jeder Frühstart wird durch den Renndirektor mindestens mit einem Drive-Through-Penalty belegt. Die Sportkommissare können jedoch auch andere Strafen aussprechen. Als Frühstart gilt jedes Überholen (Verlassen der Startposition) vor dem Startsignal.

38.9 Ein Wertungslauf wird im Falle von Regen nicht abgebrochen, es sei denn, die Strecke ist blockiert oder eine Weiterfahrt wäre zu gefährlich.

Startverzögerung

38.10 Bei Bedingungen, die zu einer Startverzögerung führen, werden vom Renndirektor die folgenden Maßnahmen getroffen:

Wenn nach dem 5-Minuten-Signal, aber vor dem Start zur Einführungsrunde, starker Regen einsetzt, wird bei Start und Ziel ein Schild START DELAYED gezeigt und die gelben Blinklichter eingeschaltet. Der Startablauf beginnt wieder beim 10-Minuten-Countdown. Ab diesem Zeitpunkt wird der in Artikel 38.2 beschriebene Ablauf durchgeführt.

38.11 Steht der Start zum Wertungslauf kurz bevor und kann nach Meinung des Renndirektors ein Befahren der Strecke nicht als sicher erachtet werden, kann der Start durch Einschalten der gelben Blinklichter an der Startampel und durch Zeigen des Schildes START DELAYED, verschoben werden.

Die Informationen über die wahrscheinliche Dauer der Verzögerung bzw. die neue Startzeit werden auf den Zeitnahmemonitoren gezeigt. Der Startablauf beginnt wieder mit dem 10-Minuten-Signal.

Die Renndauer und das Boxenstoppzeitfenster nach einer Startverzögerung werden vom Renndirektor in Abstimmung mit den Sportkommissaren festgelegt und auf Seite 7 der offiziellen Zeitnahme-Monitore den Teams, Bewerbern und Fahrern mitgeteilt.

38.12 Das Schild START DELAYED sollte ab der Hälfte der in der Startaufstellung stehenden Fahrzeuge nochmals gezeigt werden.

Artikel 39 Boxenstopp/Pflichtboxenstopp

39.1 Für jeden Boxenstopp während eines Wertungslaufs gelten folgende Regeln:

- Bis das Fahrzeug zum Stillstand gekommen ist, dürfen sich außer einem Einweiser keine weiteren Personen des Teams in der „working lane“ aufhalten.
- Material und Reifen dürfen erst nachdem das Fahrzeug zum Stillstand gekommen ist außerhalb der Box verbracht werden
- Zu keinem Zeitpunkt des Boxenstopps dürfen mehr als zwei Personen am Fahrzeug arbeiten. Diese werden durch Armbinden gekennzeichnet, welche durch den Veranstalter ausgegeben werden. Das abwechselnde Arbeiten von mehr als zwei Personen ist ebenfalls verboten.
- Zu keinem Zeitpunkt des Boxenstopps darf innerhalb der „working lane“ mehr als ein Schlagschrauber pro Fahrzeug eingesetzt werden.
- Bevor das Fahrzeug nach dem Boxenstopp die „working lane“ verlässt muss sich sämtliches Material und Reifen außerhalb der „working lane“ befinden; außer dem Einweiser darf sich keine weitere Person des Teams mehr in der „working lane“ aufhalten.

- Das Rückwärtsfahren mit eigener Motorkraft ist verboten
- Das Be- und Enttanken während eines Wertungslaufs ist generell verboten.
- Das Zuführen von Flüssigkeiten jeglicher Art ist verboten. Ausgenommen ist das Kühlen der Bremsen mit Wasser.
- Reifenwechsel sind nicht zulässig. Ausgenommen davon ist der Wechsel von beschädigten Reifen, ein Tausch der Reifen der linken und rechten Seite und der Wechsel von Slick- auf Regenreifen und umgekehrt.
- Das Arbeiten am Fahrzeug von innerhalb der Box (z.B. Kühlen der Bremsen mit Wasser) ist verboten.

39.2 Für den Pflichtboxenstopp während eines Wertungslaufs gelten, zusätzlich zu den oben genannten, folgende Regeln:

- Jedes Fahrzeug hat während eines Wertungslaufs einer ADAC GT Masters-Veranstaltung einen Pflichtboxenstopp mit Fahrerwechsel zu absolvieren.
- Dieser Pflichtboxenstopp muss zwischen der 25. und der 35. Rennminute (nicht vor 25Min 00Sek 000 und nicht nach 34Min 59Sek 999) beginnen und darf eine vorgeschriebene Mindestdauer nicht unterschreiten.
- Die Mindestdauer und die Linien an Boxeneinfahrt und Ausfahrt für Beginn und Ende der Zeitmessung werden je nach Rennstrecke in der Ausschreibung festgelegt. Maßgebend für den Beginn eines Boxenstopps ist das Überfahren der Linie, die den Beginn der Zeitmessung in der Boxengasse markiert.
- Für den Wechsel eines oder mehrerer beschädigter Reifen bzw. den Tausch der Reifen der linken und rechten Seite verlängert sich die Mindestdauer des Pflichtboxenstopps um 10 Sekunden.
- Jede Art von automatischen Signalen, um den Boxeneingang zu markieren, ist verboten.
- Der Fahrer des ersten Turns darf dem Fahrer des zweiten Turns beim Einsteigen bzw. Anschnallen helfen.
- Abnormal langsames Fahren oder Anhalten in der fast lane ist verboten.

39.3 Jeder Verstoß gegen die Regeln des Boxenstopps bzw. Pflichtboxenstopps wird mindestens mit einem Drive-Trough-Penalty geahndet.

Eine Unterschreitung der Mindestdauer des Pflichtboxenstopps wird mit einem Time-Penalty geahndet. Die Höhe des Time-Penalty entspricht der Unterschreitung der Mindestdauer.

Liegt der Beginn des Pflichtboxenstopps eines Teilnehmers außerhalb des Boxenstoppzeitfensters wird ebenfalls mit einem Time-Penalty geahndet. Die Höhe des Time-Penalty entspricht der Zeit, die der Boxenstopp vor dem Beginn bzw. nach dem Ende des Boxenstoppzeitfensters begonnen wurde.

39.4 Wird ein Pflichtboxenstopp nach dem Zeichen zur Unterbrechung des Wertungslaufs begonnen, so darf der Fahrerwechsel nur durchgeführt werden, wenn sich das Fahrzeug beim Anzeigen der Unterbrechung bereits in der Boxenanfahrt oder in der Boxengasse befand. Andernfalls wird der Boxenstopp nicht als Pflichtboxenstopp gewertet.

39.5 Wird ein Wertungslauf nach Beginn des Boxenstoppzeitfensters unterbrochen oder beginnt das Boxenstoppzeitfenster während einer Unterbrechung, so ist der Restart von dem Fahrer zu absolvieren, der während des Abbruchs im Fahrzeug war (unter Beachtung von Artikel 39.4). Ein neues Boxenstoppzeitfenster beginnt eine Runde nach dem Restart. Die Dauer des neuen Boxenstoppzeitfensters wird vom Renndirektor festgelegt und wird auf Seite 7 der offiziellen Zeitnahme-Monitore bekannt gegeben.

39.6 Wird ein Wertungslauf nach Beginn des Boxenstoppzeitfensters abgebrochen und nicht wieder gestartet, gilt die Wertung aus der Runde vor Beginn des Boxenstoppzeitfensters.

39.7 Während des Wertungslaufs dürfen sich, mit Ausnahme der Mechaniker der eingeschriebenen Teams, nur Personen in der Boxengasse aufhalten, die den entsprechenden Zusatz-Ausweis sichtbar tragen.

39.8 Es liegt in der Verantwortung des Teams, die Fahrzeuge nur dann von ihrer Boxenstopp-Station abfahren zu lassen, wenn dies ohne Gefährdung anderer Teilnehmer möglich ist.

39.9 Die Einhaltung der vorstehenden Bestimmungen wird von Sachrichtern überwacht.

Artikel 40 Safety Car

40.1 Das ADAC GT Masters Safety Car ist für eine Hochleistungs-Fahrweise auf Rundstrecken ausgelegt und angepasst und verfügt über eine Leistung, durch welche die Geschwindigkeiten eingehalten werden können, mit denen auch die an dem Wertungslauf teilnehmenden Fahrzeuge ohne Beeinträchtigung ihrer Renntauglichkeit gefahren werden können.

Es verfügt über mindestens zwei Sitze und zwei oder vier Türen, die Sicht nach hinten muss gut sein. Der Einbau eines Überrollkäfigs gemäß Bestimmungen des Anhang J ist genauso wie FIA genehmigte Sicherheitsgurte empfohlen.

Das Fahrzeug muss hinten und an den Seiten mit der Aufschrift „SAFETY CAR“ in Buchstaben entsprechender Größe ähnlich wie die Startnummern gekennzeichnet sein. Außerdem müssen auf dem Dach mindestens ein deutlich sichtbares gelbes oder orangefarbiges Licht und ein nach hinten gerichtetes grünes Licht vorhanden sein, von denen jedes durch einen eigenen Stromkreis betrieben wird. Die außen angebrachten Lichter müssen so befestigt werden, dass sie der mit dem Fahrzeug zu erreichenden Höchstgeschwindigkeit standhalten.

Der Fahrer muss Rennerfahrung haben. An Bord befindet sich ein Beobachter, der alle Wettbewerbsfahrzeuge erkennt und der in ständigem Funkkontakt mit der Rennleitung steht. Die Besatzung muss FIA genehmigte Helme und flammenabweisende Kleidung tragen.

40.2 Das Safety Car kann durch Entscheidung des Renndirektors eingesetzt werden:

- zur Neutralisation eines Rennens, wenn sich Teilnehmer oder Sportwarte in unmittelbarer körperlicher Gefahr befinden, jedoch die Umstände den Abbruch des Rennens nicht erforderlich machen;
- zum Start eines Rennens in außergewöhnlichen Umständen (z.B. schlechtes Wetter);
- zur Wiederaufnahme eines unterbrochenen Rennens.

40.2a An den Rennstrecken müssen zwei fortlaufende, 20cm breite „Safety Car Linien“ mit rutschfester Farbe quer über die Strecke an der Boxeneinfahrt und -ausfahrt von einer Seite zur anderen an den folgenden Stellen markiert werden:

- Safety Car Linie 1: An dem Punkt, wo es sinnvoll erscheint, dass ein in die Boxengasse einfahrendes Fahrzeug das Safety Car oder ein anderes auf der Strecke verbleibendes Rennfahrzeug überholen darf. Dies ist auch der Punkt, an dem die Rennfahrzeuge das Safety Car überholen dürfen, wenn es am Ende seines Einsatzes in die Boxengasse einfährt.
- Safety Car Linie 2: An dem Punkt, an dem aus der Boxengasse ausfahrende Fahrzeuge voraussichtlich die gleiche Geschwindigkeit eingenommen haben wie die Rennfahrzeuge auf der Strecke. Ein Fahrzeug auf der Strecke darf deshalb ein aus der Boxengasse ausfahrendes Fahrzeug vor Erreichen dieser Linie überholen, ein Überholen danach ist jedoch verboten.

40.3 10 Minuten vor Start der Einführungsrunde nimmt das Safety Car die Position vor der Startaufstellung ein und bleibt dort bis zum 5-Minuten-Signal. Dann fährt es (nachstehender Artikel 40.14 ausgenommen) eine vollständige Runde auf der Rennstrecke und fährt auf den ihm vom Renndirektor zugewiesenen Standplatz.

40.4 Wenn die Anweisung zum Einsatz des Safety Car gegeben wird, erscheint die Meldung „SAFETY CAR DEPLOYED“ auf der Seite 7 der Zeitnahme-Monitore und alle Streckenposten zeigen geschwenkte gelbe Flaggen und ein Schild „SC“ und die gelb-/orangefarbenen Lichter an der Startlinie werden eingeschaltet, bis der Safety Car-Einsatz beendet ist.

Alle Fahrzeuge müssen ihre Geschwindigkeit sofort deutlich reduzieren.

40.5 Das Safety Car fährt mit eingeschalteten gelb/orangen Leuchten unabhängig von der Position des Führenden sofort auf die Strecke ein.

40.6 Jedes Fahrzeug, welches während des Safety Car-Einsatzes unnötig langsam oder unregelmäßig fährt, wird den Sportkommissaren gemeldet. Dieses gilt sowohl für die Rennstrecke als auch für die Boxengasseneinfahrt und die Boxengasse.

40.7 Alle Wettbewerbsfahrzeuge müssen sich dann in Abständen von jeweils höchstens 5 Fahrzeuglängen in einer Linie hinter dem Safety Car einreihen, wobei das Überholen mit Ausnahme der nachfolgend aufgeführten Fälle solange verboten ist, bis die Fahrzeuge die Linie passiert haben, nachdem das Safety Car in die Boxengasse eingefahren ist.

Ein Überholen ist unter den folgenden Umständen erlaubt:

- wenn ein Fahrzeug eine entsprechende Anweisung durch die Besetzung des Safety Car erhält;
- gemäß nachfolgendem Artikel 40.14;
- jedes Fahrzeug, das zu den Boxen fährt, darf an einem anderen Fahrzeug oder an dem sich auf der Rennstrecke befindenden Safety Car vorbeifahren, sobald es die 1. Safety Car-Linie überfahren hat;
- jedes Fahrzeug, welches die Boxengasse verlässt, darf durch auf der Rennstrecke fahrende Fahrzeuge überholt werden, bevor es die 2. Safety Car-Linie überquert hat;
- wenn das Safety Car zu den Boxen zurückkehrt, darf es durch andere Fahrzeuge auf der Rennstrecke überholt werden, sobald es die 1. Safety Car Linie überfahren hat;
- ein Fahrzeug, welches bei der Durchfahrt des Safety Cars durch die Boxengasse an seinem zugewiesenen Boxenstopp-Platz anhält darf überholt werden;
- wenn ein anderes Fahrzeug seine Fahrt aufgrund eines offensichtlichen Problems verlangsamt.

40.8 Auf Anweisung des Renndirektors verwendet der Beobachter im Safety Car ein grünes Licht, um Fahrzeugen zwischen ihm und dem Führenden anzuzeigen, dass sie überholen sollen. Die Anweisung erfolgt jeweils nur für das unmittelbar hinter dem Safety Car befindliche Fahrzeug. Diese Fahrzeuge fahren mit angemessener Geschwindigkeit und ohne andere Wettbewerbsfahrzeuge zu überholen weiter, bis sie die Reihe der Fahrzeuge hinter dem Safety Car erreicht haben.

40.9 Das Safety Car bleibt mindestens so lange im Einsatz, bis sich der Führende hinter ihm befindet und sich alle verbleibenden Fahrzeuge hinter ihm eingereiht haben. Wenn er sich einmal hinter dem Safety Car befindet, muss der Führende einen Abstand von nicht mehr als 5 Fahrzeuglängen einhalten (nachfolgender Artikel 41.11 ausgenommen) und alle verbleibenden Fahrzeuge müssen die Formation so geschlossen wie möglich halten.

40.10 Die Wettbewerbsfahrzeuge dürfen zu den Boxen fahren, während sich das Safety Car im Einsatz befindet. Das Safety Car darf in der Anfahrt zur Boxengasse nicht überholt werden. Gleiches gilt, solange sich das Safety Car auf der Fahrspur (fast lane) der Boxengasse befindet.

Die Fahrzeuge dürfen auf die Rennstrecke wieder einfahren, wenn die Ampel an der Boxenausfahrt grün zeigt. Sie zeigt zu jeder Zeit grün, ausgenommen, wenn das Safety Car und die Kolonne der nachfolgenden Fahrzeuge sich kurz vor der Boxenausfahrt befinden oder gerade an ihr vorbeifahren. Ein auf die Rennstrecke einfahrendes Fahrzeug muss mit einer angemessenen Geschwindigkeit weiterfahren, bis es das Ende der Fahrzeugreihe hinter dem Safety Car erreicht hat.

Unter bestimmten Voraussetzungen kann der Renndirektor das Safety Car auffordern, die Boxengasse oder andere Teile der Rennstrecke zu benutzen. In diesen Fällen und vorausgesetzt, die gelb/orangen Leuchten bleiben eingeschaltet, müssen ihm alle Fahrzeuge ohne zu überholen folgen. Jedes Fahrzeug, das unter diesen Umständen in die Boxengasse einfährt, darf an dem ihm zugewiesenen Boxenbereich anhalten. Grundsätzlich gilt: Solange die gelb/orangen Leuchten des Safety Cars eingeschaltet sind, müssen die teilnehmenden Fahrzeuge dem Safety Car unbedingt folgen.

40.11 Wenn der Renndirektor das Safety Car wieder einzieht, schaltet es seine gelb/orangen Leuchten aus. Dies zeigt den Fahrern an, dass es am Ende dieser Runde in die Boxengasse einfährt.

Zu diesem Zeitpunkt darf das erste Fahrzeug in der Reihe hinter dem Safety Car die Geschwindigkeit vorgeben und, wenn notwendig, sich um mehr als 5 Fahrzeuglängen zurückfallen lassen. Um das Unfallrisiko beim Restart zu vermindern, müssen alle Fahrer von diesem Zeitpunkt an mit gleichmäßigem Tempo ohne Beschleunigungs-, Brems- oder andere gefährliche Manöver weiterfahren, bis das Safety Car in die Boxengasse eingebogen ist.

Wenn sich das Safety Car der Boxeneinfahrt nähert, werden die gelben Flaggen und die SC-Schilder von den Streckenposten eingezogen und durch geschwenkte grüne Flaggen und eine grüne Ampel an der Linie ersetzt. Diese werden gezeigt, bis das letzte Fahrzeug die Linie überquert hat.

40.12 Jede während des Einsatzes des Safety Cars gefahrene Runde wird als Rennrunde gewertet.

40.13 Wenn der Wertungslauf endet, während das Safety Car sich im Einsatz befindet, fährt es am Ende der letzten Runde mit ausgeschalteten Leuchten in die Boxengasse ein und die Fahrzeuge fahren wie unter normalen Umständen ohne zu überholen an der Zielflagge vorbei. Die Streckenposten zeigen weiterhin geschwenkte gelbe Flaggen.

40.14 Unter außergewöhnlichen Umständen und nach einer Unterbrechung gemäß Artikel 41.5 kann der Wertungslauf hinter dem Safety Car gestartet werden. In diesem Fall schaltet es zu irgendeinem Zeitpunkt vor dem 1-Minuten-Signal seine gelb/orangen Leuchten ein. Dies zeigt den Fahrern an, dass der Wertungslauf hinter dem Safety Car gestartet wird. Alle Streckenposten zeigen geschwenkte gelbe Flaggen und ein Schild „SC“ solange, bis der Safety Car Einsatz beendet ist.

Wenn die grünen Lichter der Startampel eingeschaltet werden, verlässt das Safety Car die Startaufstellung und alle Fahrzeuge folgen ihm in Reihenfolge der Startaufstellung in Abständen von jeweils höchstens 5 Fahrzeuglängen. Es gibt keine Einführungsrunde und der Wertungslauf gilt als gestartet, sobald die grünen Lichter der Startampel aufleuchten.

Wenn der Renndirektor das Safety Car wieder einzieht, schaltet es seine gelb/orangen Leuchten aus. Dies zeigt den Fahrern an, dass es am Ende dieser Runde in die Boxengasse einfährt. Zu diesem Zeitpunkt kann das erste Fahrzeug in der Reihe hinter dem Safety Car die Geschwindigkeit vorgeben und, wenn notwendig, sich um mehr als 5 Fahrzeuglängen zurückfallen lassen. Wenn sich das Safety Car der Boxeneinfahrt nähert, werden die gelben Flaggen und die SC-Schilder von den Streckenposten eingezogen und durch geschwenkte grüne Flaggen und eine grüne Ampel an der Linie ersetzt. Diese werden gezeigt, bis das letzte Fahrzeug die Linie überquert hat.

Überholen ist in der ersten Runde nur erlaubt, wenn ein Fahrzeug beim Verlassen seines Startplatzes verspätet ist und die nachfolgenden Fahrzeuge ein Überholen nicht vermeiden können, ohne die dahinter fahrenden Fahrzeuge übermäßig zu behindern. In diesem Fall dürfen die Fahrer nur zur Wiederherstellung der ursprünglichen Startreihenfolge überholen.

Ein Fahrzeug, das die Startaufstellung verspätet verlässt, darf kein anderes sich bewegendes Fahrzeug überholen, nachdem alle anderen Fahrzeuge die Linie passiert haben. Es muss sich am Ende des Feldes hinter dem Safety Car einreihen. Ist mehr als ein Fahrer betroffen, müssen sie sich am Ende des Feldes in der Reihenfolge einordnen, in der sie die Startaufstellung verlassen haben.

Gegen jeden Fahrer, der nach Meinung des Renndirektors bzw. der Sportkommissare ein anderes Fahrzeug während der ersten Runde unnötigerweise überholt hat, wird eine der in Artikel 16 aufgeführten Strafen ausgesprochen.

Artikel 41 Unterbrechung eines Wertungslaufs

41.1 Wenn es notwendig wird, einen Wertungslauf zu unterbrechen, weil die Strecke durch einen Unfall blockiert ist oder weil eine Fortführung aufgrund des Wetters oder anderer Bedingungen zu gefährlich erscheint, wird auf Anweisung des Renndirektors an allen Streckenposten die rote Flagge und an der Linie das Ampelzeichen zur Unterbrechung gezeigt.

41.2 Sobald dieses Zeichen gegeben wird, besteht Überholverbot, die Boxenausfahrt wird geschlossen und alle Fahrzeuge müssen langsam zur Red-Flag-Linie fahren, dort anhalten und sich in einer Reihe auf der Strecke aufstellen.

Falls das Safety Car die Boxengasse benutzt (Artikel 40.10), werden die Teilnehmer in der fast lane hintereinander gereiht.

41.3 Für den Fall, dass die Strecke blockiert ist, werden die hiervon betroffenen Fahrzeuge auf Anweisung der Sportwarte zur Startaufstellung beordert und dort an den Positionen aufgestellt, die sie vor der Unterbrechung inne hatten. Die Reihenfolge wird durch den Zeitpunkt bestimmt, an dem es zuletzt möglich war, die Position aller Fahrzeuge zu ermitteln. Diese Fahrzeuge dürfen den Wertungslauf entsprechend wieder aufnehmen.

Das Safety Car nimmt dann die Position vor der Reihe der vor der Red-Flag-Linie stehenden Fahrzeuge ein.

41.4 Während der Unterbrechung des Wertungslaufs gilt:

- Weder der Wertungslauf noch die Zeitnahmesysteme werden gestoppt;
- Es darf an den Fahrzeugen gearbeitet werden, sobald diese vor der Red-Flag-Linie zum Stehen gekommen oder zu ihren Boxen gefahren sind, wobei jegliche Art von Arbeit die Wiederaufnahme des Wertungslaufs nicht behindern darf;
- Be- und Enttanken ist verboten;
- Nur Teammitglieder und Offizielle sind in der Startaufstellung zulässig.

41.5 Die Fahrzeuge dürfen in die Boxengasse einfahren, während der Wertungslauf unterbrochen ist, jedoch wird eine Drive-Through-Penalty gegen die Fahrer verhängt, die in die Boxengasse einfahren oder deren Fahrzeuge von der

Startaufstellung in die Boxengasse geschoben wurden, nachdem der Wertungslauf unterbrochen wurde. Für jedes Fahrzeug, welches sich in der Boxeneinfahrt oder in der Boxengasse befand, als das Zeichen zur Unterbrechung gegeben wurde, entfällt diese Bestrafung. Falls die Fahrzeuge vom Safety Car in die Boxengasse geführt werden (Artikel 41.2 Satz 2), wird ein Drive-Through-Penalty nur gegen Teilnehmer verhängt, deren Fahrzeuge von der fast lane in einen anderen Bereich der Boxengasse verbracht werden.

Alle diese Fahrzeuge verbleiben bis zur Wiederaufnahme des Wertungslaufs in der Boxengasse und dürfen diese erst verlassen, nachdem die Boxenampel auf Grün geschaltet wird. Die Fahrzeuge, die sich zum Zeitpunkt der Unterbrechung in der Boxengasse oder in der Boxeneinfahrt befanden, haben Vorrang vor den anderen Fahrzeugen. Unter Berücksichtigung des vorstehenden, dürfen die Fahrzeuge den Wertungslauf in der Reihenfolge wieder aufnehmen, in der sie den Boxengassenausgang aus eigener Kraft erreicht haben. Ein Vorbeifahren/Überholen ist nur zulässig, wenn ein Fahrzeug offensichtliche Probleme hat, die die Boxengasse zu verlassen.

- Das Arbeiten auf der fast lane der Boxengasse ist während der Wartezeit zulässig. Es dürfen jedoch ausschließlich die folgenden Arbeiten ausgeführt werden:
- Das Starten des Motors und die hierzu notwendigen Vorbereitungsmaßnahmen.
 - Die Benutzung von Kühlvorrichtungen.
 - Das Wechseln der Räder, sofern Wetterbedingungen einen anderen Reifentyp erfordern.

Den Anweisungen der Sportwarte ist unbedingt Folge zu leisten.

Artikel 42 Wiederaufnahme eines Wertungslaufs

42.1 Die Unterbrechung des Wertungslaufs sollte so gering wie möglich gehalten werden und sobald ein Zeitpunkt für die Wiederaufnahme bekannt ist, wird dieser allen Teams über die Zeitnahmemonitore bzw. über Lautsprecherdurchsage mitgeteilt. In jedem Fall wird eine mindestens zehn minütige Vorlaufzeit gewährt.

Sollte aufgrund besonderer Umstände eine längere Unterbrechung erforderlich sein, so kann der Renndirektor in Abstimmung mit den Sportkommissaren die entsprechenden Maßnahmen treffen und Änderungen des Zeitplans vornehmen. Der Renndirektor kann in Abstimmung mit den Sportkommissaren festlegen, ob die Fahrzeuge bis zur Wiederaufnahme des Wertungslaufs unter Parc fermé-Bestimmungen stehen. Die Teilnehmer werden über Seite 7 der Zeitnahmemonitore darüber informiert. Sollte dies bestimmt werden, muss den Bewerbern/Fahrern jedoch eine Zeitspanne von mindestens 30 Minuten vor der geplanten Wiederaufnahme des Wertungslaufs zur Vorbereitung der Fahrzeuge gewährt werden.

42.2 Der Countdown für die Wiederaufnahme des Wertungslaufs beginnt mit dem 10-Minuten-Signal. Ab da wird der in Artikel 38.2 beschriebene Ablauf, beginnend mit Artikel 38.2c durchgeführt.

42.3 Beim 3-Minuten-Signal müssen alle Fahrzeuge auf ihren Rädern stehen und dürfen nicht wieder angehoben werden. Ein Verstoß wird mit einem Drive-Through-Penalty geahndet.

In Abhängigkeit der zu erwartenden Rundenzeit werden nach dem 3-Minuten-Signal die Fahrzeuge, die sich zwischen dem Führenden und der Red-Flag-Linie befinden aufgefordert, ohne zu Überholen eine komplette Runde zu fahren und sich am Ende der Fahrzeugreihe hinter dem Safety Car einzuordnen. Dieses gilt gegebenenfalls auch für die Fahrzeuge, die aus der Boxengasse heraus den Wertungslauf wieder aufnehmen (siehe Artikel 41).

42.4 Beim 1-Minuten-Signal müssen die Motoren gestartet werden und alle Teammitglieder müssen die Startaufstellung bis zum 30-Sekunden-Signal verlassen haben und die gesamte Ausrüstung mit sich nehmen. Wenn ein Fahrer nach dem 30-Sekunden-Signal Hilfe benötigt, muss er dies unverzüglich anzeigen und sobald die restlichen Fahrzeuge, die hierzu in der Lage sind, die Startaufstellung verlassen haben, werden die Sportwarte angewiesen, das Fahrzeug in die Boxengasse zu schieben. Für diesen Fall stehen Sportwarte mit gelben Flaggen neben jedem Fahrzeug, um die nachfolgenden Fahrer zu warnen.

42.5 Der Wertungslauf wird hinter dem Safety Car wieder aufgenommen, wenn die Startampel grün geschaltet wird. Das Safety Car fährt nach einer Runde in die Boxengasse ein, es sei denn,

- der Renndirektor hält aufgrund der Witterungsumstände mehr als eine Runde für erforderlich;
- es befinden sich nicht alle Fahrzeuge in einer Reihe hinter dem Safety Car;
- die Startaufstellung wird noch geräumt;
- es ereignet sich ein weiterer Zwischenfall, der ein erneutes Eingreifen erforderlich macht.

Wenn die Ampel grün geschaltet wird, verlässt das Safety Car mit eingeschalteten gelb/orangen Leuchten die Startaufstellung, wobei ihm alle Fahrzeuge in der Reihenfolge, in welcher sie vor der Red-Flag-Linie angehalten haben, und in einem Abstand von jeweils weniger als 5 Fahrzeuglängen folgen. Alle Streckenposten zeigen geschwenkte gelbe Flaggen und ein Schild „SC“ solange, bis der Safety Car-Einsatz beendet ist.

Sobald das letzte Fahrzeug in der Reihe hinter dem Safety Car an der Boxenausfahrt vorbeigefahren ist, wird die Ampel an der Boxenausfahrt grün geschaltet; jedes Fahrzeug in der Boxengasse darf dann auf die Rennstrecke einfahren und sich der Reihe der Fahrzeuge hinter dem Safety Car anschließen.

Wenn der Renndirektor das Safety Car wieder einzieht, schaltet es seine gelb/orangen Leuchten aus. Dies zeigt den Fahrern an, dass es am Ende dieser Runde in die Boxengasse einfährt. Zu diesem Zeitpunkt darf das erste Fahrzeug in der Reihe hinter dem Safety Car die Geschwindigkeit vorgeben und, wenn notwendig, sich um mehr als 5 Fahrzeuglängen zurückfallen lassen. Wenn sich das Safety Car der Boxeneinfahrt nähert, werden die gelben Flaggen und die SC-Schilder von den Streckenposten eingezogen und durch geschwenkte grüne Flaggen und eine grüne Ampel an der Linie ersetzt. Diese werden gezeigt, bis das letzte Fahrzeug die Linie überquert hat.

42.6 Überholen ist in der ersten Runde nur erlaubt, wenn ein Fahrzeug beim Verlassen seines Startplatzes verspätet ist und die nachfolgenden Fahrzeuge ein Überholen nicht vermeiden können, ohne die dahinter fahrenden Fahrzeuge übermäßig zu behindern. In diesem Fall dürfen die Fahrer nur zur Wiederherstellung der ursprünglichen Startreihenfolge überholen.

Ein Fahrzeug, das die Startaufstellung verspätet verlässt, darf kein anderes sich bewegendes Fahrzeug überholen, nachdem alle anderen Fahrzeuge die Red-Flag-Linie passiert haben. Es muss sich am Ende des Feldes hinter dem Safety Car einreihen. Ist mehr als ein Fahrer betroffen, müssen sie sich am Ende des Feldes in der Reihenfolge einordnen, in der sie die Startaufstellung verlassen haben.

42.7 Gegen jeden Fahrer, der nach Meinung des Renndirektors bzw. der Sportkommissare einen anderen Fahrer während dieser Runde unnötigerweise überholt hat, wird eine der in Artikel 16 aufgeführten Strafen verhängt. Während dieser Runde finden die Artikel 40.11 bis 40.14 Anwendung.

42.8 Wenn der Wertungslauf nicht wieder aufgenommen werden kann, wird das Ergebnis zum Ende der letzten vollen Runde, vor der Runde in welcher das Zeichen zur Unterbrechung des Wertungslaufs gegeben wurde, erstellt.

Waren beim Zeichen zur Unterbrechung des Wertungslaufs bereits 75% oder mehr der Dauer des Wertungslaufs vergangen, gilt der Wertungslauf als beendet. Die Wertung wird aufgrund der Position erstellt, die die Teilnehmer in der letzten vollen Runde vor dem Abbruch innehatten.

Artikel 43 Kürzung der Distanz/Beendigung des Wertungslaufs

43.1 Das Ende des Wertungslaufs wird jedem Fahrer durch Zeigen der Zielflagge bei Überfahren der Linie angezeigt. Es wird zunächst bei Erreichen der vorgeschriebenen Renndauer der Führende und dann alle Nachfolgenden unabhängig von ihrer bis dahin erreichten Rundenzahl abgewartet.

43.2 Wird das Zielzeichen vorzeitig gegeben, so gilt für die Wertung der Stand, zu dem der Führende zuletzt die Linie überfahren hat. Wird das Zielzeichen verspätet (nach der Höchstdauer des Wettbewerbs) gezeigt, so gilt für die Wertung der Zeitpunkt, zu welchem der Wettbewerb hätte enden müssen.

43.3 Das Überfahren der Linie muss mit eigener Motorkraft erfolgen. Danach fahren die abgewarteten Fahrzeuge noch eine langsame Auslaufrunde, bevor sie direkt in den Parc fermé bewegt werden. Noch im Wertungslauf befindliche Fahrzeuge dürfen nicht überholt werden. In Wertung befindliche Fahrzeuge, die den Parc fermé nicht mehr aus eigener Kraft erreichen können, werden unter Kontrolle von Offiziellen in den Parc fermé gebracht.

43.4 Wird ein Wertungslauf unterbrochen, kann der Renndirektor in Abstimmung mit den Sportkommissaren entscheiden, ob und gegebenenfalls wie viele Minuten der Unterbrechung zu der Dauer des Wertungslaufs von 60 Minuten addiert werden.

43.5 Sollte es durch besondere Umstände notwendig werden, die Dauer eines Wertungslaufs zu verkürzen bevor der Start erfolgt ist, hat der Renndirektor den Bewerbern vor dem 5-Minuten Signal die neue Dauer sowie das Zeitfenster für den Pflichtboxenstopp mitzuteilen. Dieses muss mittels Minutenanzeige bei Start und Ziel oder Mitteilung auf den offiziellen Zeitnahmemonitoren und Lautsprecherdurchsagen zusätzlich bekannt gegeben werden.

Artikel 44 Parc fermé

44.1 Nach dem Abwinken des Führenden eines Wertungslaufs unterliegen alle Wettbewerbsfahrzeuge, die in den Wertungslauf gestartet sind, auf dem gesamten Gelände der Rennstrecke den Parc fermé-Bestimmungen. Es sind jegliche technischen Änderungen am Fahrzeug untersagt.

Es ist auch verboten, während der Fahrt von der Strecke in den Parc fermé Materialien oder Substanzen vom Fahrzeug zu entfernen oder dem Fahrzeug hinzuzufügen.

44.2 Die drei erstplatzierten Fahrzeuge des Wertungslaufs, und auf Anweisung der Sportwarte eventuell weitere Fahrzeuge, fahren zu dem Platz, an dem die Siegerehrung stattfindet. Vor dem Siegerehrungspodium wird für diese Fahrzeuge ein Parc fermé eingerichtet. Die Fahrzeuge werden dort von Sportwarten eingewiesen. Dieser Bereich darf nur mit Genehmigung der Rennleitung betreten werden. Ebenso ist es den Fahrern nicht gestattet, diesen Bereich ohne Zustimmung des Technischen Delegierten bzw. der Technischen Kommissare zu verlassen. Unmittelbar im Anschluss an die Siegerehrung werden von Helfern des jeweiligen Teams die Wettbewerbsfahrzeuge so schnell wie möglich zum Parc fermé oder zur Technischen Abnahme gebracht. Die Fahrzeuge werden dabei jeweils von einem Sportwart oder einem Technischen Kommissar begleitet.

44.3 Jedes andere Fahrzeug, das die Linie passiert hat, muss im Anschluss an die Auslaufrunde auf direktem Wege zu dem in der jeweiligen Veranstaltungsausschreibung angegebenen Parc fermé gebracht werden.

Anhang 1 · Interne Statuten des ADAC GT Komitees 2014

Fahrzeuge, die in den Wertungslauf gestartet sind, aber nicht mit eigener Motorkraft die Linie überfahren und/oder den Weg zum Parc fermé zurücklegen können, müssen unter Aufsicht von Sportwarten in den Parc fermé gebracht werden.

44.4 Jedes Fahrzeug muss mit dem Lenkrad in seiner bestimmungsgemäßen Position auf der Lenksäule und dem Getriebe in Neutralstellung (Leerlauf) abgestellt werden.

44.5 Der Parc fermé nach dem Wertungslauf wird durch den Renndirektor/ Rennleiter in Absprache mit den Sportkommissaren aufgehoben.

44.6 Ein Fahrzeug, das bei einer Veranstaltung von den Technischen Kommissaren abgenommen wurde, darf bis zum Ende des Parc fermé nach dem Wertungslauf und bis zum Abschluss eventueller Nachuntersuchungen ohne Genehmigung des Technischen Delegierten nicht aus dem Fahrerlager entfernt werden.

Artikel 45

Nicht vergeben.

Artikel 46 Platzierung/Wertung

46.1 Sieger ist der Teilnehmer, der die höchste Rundenzahl erreicht hat. Bei gleicher Rundenzahl ist der Sieger, der die Rundenzahl zuerst erreicht hat. Runden, die nicht mit der Motorkraft des Wettbewerbsfahrzeugs zurückgelegt wurden, werden nicht gewertet.

46.2 Es werden alle Fahrer gewertet, die mindestens 75% der Distanz des Siegers zurückgelegt haben. Überquert ein Fahrer die Linie in der Boxengasse, nachdem das Zeichen zum Ende des Wertungslaufs gezeigt wurde, erhält der betroffene Fahrer einen Time-Penalty von 30 Sekunden.

46.3 Das vorläufige Ergebnis wird nach Beendigung des Wertungslaufs veröffentlicht. Das Ergebnis ist jedoch erst nach dem Abschluss aller technischen Nachuntersuchungen, dem Ablauf der Protest- sowie Berufungsfristen verbindlich.

Artikel 47 Siegerehrung und Pressekonferenzen

47.1 Die Siegerehrung findet unmittelbar nach jedem Wertungslauf auf dem vom Veranstalter vorgesehenen Podium statt. Die Teilnahme an der Siegerehrung und der offiziellen Pressekonferenz ist für die drei erstplatzierten Fahrerpaarungen des Wertungslaufs und die drei erstplatzierten Fahrer/Fahrerpaarungen der Gentlemen-Wertung vorgeschrieben. Die Nichtteilnahme an der Siegerehrung oder der Pressekonferenz wird mit einer Geldstrafe geahndet. Darüber hinaus können die Sportkommissare Strafen verfügen. Während der Siegerehrung müssen alle zu ehrenden Fahrer ihren geschlossenen Fahreroverall und die Mütze des Reifensponsors tragen. Für die Ehrung der Teamwertung muss der Repräsentant der Siegerteams aus dem Wertungslauf zur Verfügung stehen.

47.2 Alle eingeschriebenen Fahrer sind verpflichtet, an allen Pressekonferenzen während einer Veranstaltung, die vom ADAC organisiert werden, auf Verlangen teilzunehmen.

Unmittelbar nach der Siegerehrung könnte eine Pressekonferenz mit den drei erstplatzierten Fahrerpaarungen des jeweiligen Wertungslaufs geplant sein. In diesem Falle besteht für diese Fahrer eine Teilnahmepflicht. Während der Pressekonferenz wie auch bei allen TV-Interviews müssen die Fahrer ihren geschlossenen Fahreranzug tragen.

Artikel 1 Zweck

Das ADAC GT Komitee ist ein Gremium, welches sich mit der generellen Ausrichtung der Serie, mit allgemeinen Fragen zum Wohle der Serie sowie mit bestimmten Aspekten des sportlichen, technischen und organisatorischen Reglements befasst, die nicht eindeutig in den Verantwortungsbereich eines anderen Offiziellen (z.B. Renndirektor, Seriverantwortlicher, Technischer Delegierter etc.) fallen.

Artikel 2 Zusammensetzung

Das ADAC GT Komitee setzt sich aus folgenden Personen zusammen:

ADAC Wagenreferent (Vorsitzender),	Jürgen Fabry
Vertreter der Veranstalter	Guido Quirnbach
ADAC Fachbereichsleiter Automobil-Rundstreckensport	Michael Rebhan
Serienmanager ADAC GT Masters	Frank-J. Jürgens
Serienmanager ADAC Formel Masters	Robert Maas
Technischer Delegierter des DMSB	Frank Link
Teamvertreter	Stefan Wendt
Teamvertreter	

Vor einer Saison werden zwei Teamvertreter und ein Veranstaltervertreter gewählt, die permanente Mitglieder des ADAC GT Komitees sind.

Grundsätzlich haben die Teamvertreter, auf Grund von möglichen Interessenskonflikten, bei Anfragen bzw. Entscheidungen, welche eine neutrale Haltung erfordern, kein Stimmrecht (insbesondere bei Aufgaben gemäß Artikel 5.1, 13.12 und 19.1).

Darüber hinaus können Experten (Sportkommissar, Teammanager, Fahrer, Reifenpartner, etc.) zurate gezogen werden.

Artikel 3 Einsatz

Das ADAC GT Komitee wird sich selbstständig aller Aufgaben annehmen, welche in sein Fachgebiet fallen. In diesem Zusammenhang kann es auch auf Anfrage von aktuellen und potentiellen Teilnehmern aktiv werden.

Darüber hinaus kann das ADAC GT Komitee Personen der Organisation oder Offizielle hinzuziehen, sollten Entscheidungen weitreichende Folgen erwarten lassen.

Das ADAC GT Komitee trifft sich mindestens dreimal pro Jahr (vor Saisonbeginn, während und nach der Saison).

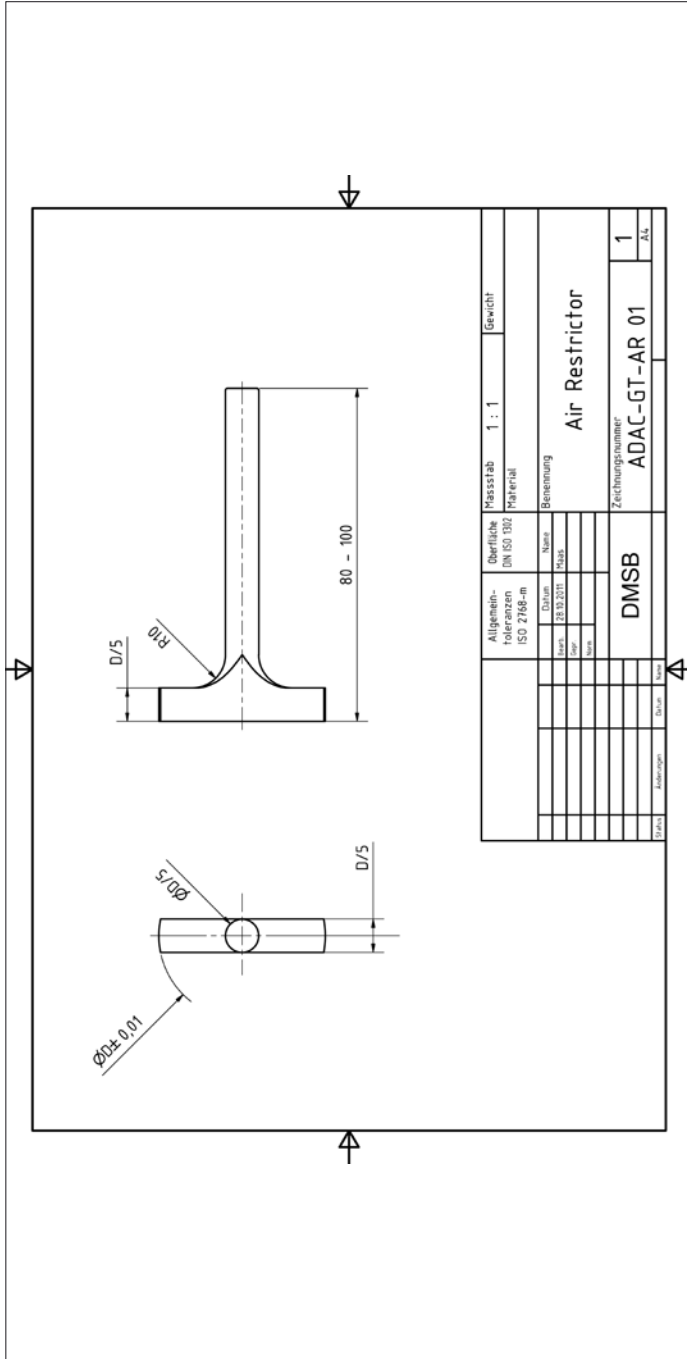
Artikel 4 Entscheidungen

Jede Entscheidung des ADAC GT Komitees wird mit einfacher Mehrheit der stimmberechtigten Mitglieder getroffen.

Das ADAC GT Komitee sollte jede seiner Entscheidungen begründen und wird einen Termin für das Inkrafttreten einer Entscheidung festlegen. Die Bekanntgabe hat schriftlich an den betroffenen Personenkreis bzw. ggf. per Bulletin zu erfolgen.

Artikel 5 ADAC Formel Masters

Auf Grund der Übereinstimmung der Personen und der Verantwortlichkeiten wird sich das ADAC GT Komitee analog aller Belange des ADAC Formel Masters annehmen. Ausgenommen sind die ADAC GT Masters-Teamvertreter.



Artikel 1	Allgemeines	54
Artikel 2	Organisation	54
Artikel 3	Rechte und Pflichten	54
Artikel 4	Ehrenkodex	54
Artikel 5	Preisgeld	55
Artikel 6	Rechte des Serienbetreibers	56
Artikel 7	PR & Promotion	56
Artikel 8	TV- und Übertragungsrechte/ Werbe- und sonstige Medienrechte	57
Artikel 9	Verwendung von ADAC Logos und Titeln	57
Artikel 10	Werbung und Sponsoring	57
Artikel 11	Werbung an Fahrerausrüstung	58
Artikel 12	Werbung und Startnummern am Fahrzeug	58
Artikel 13	Kennzeichnung der Trucks	59
Artikel 14	Permanente Saisontickets	59
Artikel 15	Fläche im Fahrerlager	60
Artikel 16	Boxeneinteilung	61
Artikel 17	Strafen	61
Artikel 18	Gerichtsstand	61
Anhang 1 Fahreroverall		
		62
Anhang 2 Fahrzeuge		
		63
Anhang 3 Trucks		
		65
Fahrzeug-Beklebung		
		67

Artikel 1 Allgemeines

Der ADAC schreibt das ADAC GT Masters aus. Die Organisation wird vom ADAC durchgeführt.

Der ADAC empfiehlt allen Teilnehmern eine ADAC Plus-Mitgliedschaft. Für ausländische Teilnehmer empfiehlt der ADAC eine Absicherung in gleicher Qualität. Ist nichts anderes ausdrücklich bestimmt, ist auf alle Gebühren und Strafen in diesem Reglement jeweils die in Deutschland gültige, gesetzliche Mehrwertsteuer zu entrichten.

Artikel 2 Organisation

Verantwortlich für das ADAC GT Masters:

ADAC e.V.

Ressort Motorsport

Hansastraße 19

80686 München

Michael Rebhan

Telefon: +49 (89) 76 76 44 26

Telefax: +49 (89) 76 76 44 30

E-Mail: michael.rebhan@adac.de

Artikel 3 Rechte und Pflichten

Der ADAC ist Ansprechpartner für alle Fahrer, Bewerber und Partner der Serie. Er arbeitet direkt mit den Veranstaltern zusammen und sorgt für einen reibungslosen Ablauf der folgenden Punkte:

- Durchführung der Dokumentenabnahme und Bereitstellung der entsprechenden Starterlisten
- Organisation des gesamten Permanent-Ticket-Systems
- Fahrerlagerorganisation
- Kommunikation aller relevanten Informationen zur Durchführung der Serie und der einzelnen Veranstaltungen
- Vergabe der Preisgelder
- Koordination von eventuellen Promotion-Veranstaltungen für die Serie während und außerhalb von Veranstaltungen
- Koordination von Sponsoring- und Promotion-Aktivitäten der Serienpartner
- Koordination sämtlicher Presseaktivitäten
- Koordination der TV-Übertragung

Artikel 4 Ehrenkodex

Alle Teilnehmer sind verpflichtet die vom ADAC entwickelte Philosophie der Serie zu vertreten und diese auch gegenüber Dritten zu repräsentieren. Dies gilt besonders in der Zusammenarbeit mit Medien, schließt aber ebenso ein faires und sportliches Verhalten untereinander, sowohl neben als auch auf der Strecke, ein.

Die Bedingungen in diesem organisatorischen Reglement des ADAC GT Masters sind für alle Teilnehmer und Veranstalter bindend. Jeder Verstoß kann vom ADAC bestraft werden.

Artikel 5 Preisgeld

5.1 Für alle Fahrer mit Gentlemen-Status wird folgendes Preisgeld gemäß Saisonabschlussstabelle ausgeschrieben:

Platz 1	25.000 €
Platz 2	20.000 €
Platz 3	12.000 €
Platz 4	10.000 €
Platz 5	8.000 €
Gesamt	75.000 €

Alle Preisgelder sind inklusive MwSt.

5.2 Für alle eingeschriebenen Teams (Bewerber) wird gemäß Saisonabschlussstabelle folgendes Preisgeld ausgeschrieben:

Platz 1	25.000 €
Platz 2	20.000 €
Platz 3	12.000 €
Platz 4	10.000 €
Platz 5	8.000 €
Gesamt	75.000 €

Alle Preisgelder sind inklusive MwSt.

5.3 Bei Gleichstand in einer der unter 5.1 und 5.2 genannten Jahresendwertungen wird das zu vergebende Preisgeld addiert und gleichmäßig auf diese Fahrer/Bewerber aufgeteilt.

Sollte eine Fahrerpaarung Preisgeld erhalten, so wird das Preisgeld gleichmäßig auf beide Fahrer aufgeteilt.

5.4 Das Preisgeld in der Gentlemen-Wertung wird an die jeweiligen Fahrer, das Preisgeld in der Teamwertung an die jeweiligen Bewerber ausgezahlt.

Bei an ausländische Fahrer und Teams (Bewerber) zu zahlende Preisgelder für in Deutschland stattfindende Rennen muss deutsche Einkommensteuer einbehalten und an das Finanzamt abgeführt werden.

Gültige Prozentsätze nach § 50 EStG

- bis 250 € kein Steuerabzug

- über 250 € 15,825% Steuerabzug

Fahrer/Bewerber mit Wohnsitz in einem anderen Land, mit dem ein Doppelbesteuerungsabkommen besteht, können einen „Antrag nach § 50d EStG auf Erteilung einer Freistellungsbescheinigung für eine künstlerische, sportliche, artistische oder ähnliche Darbietung im Inland und/oder Erstattung von deutscher Abzugsteuer gemäß § 50a EStG aufgrund des Doppelbesteuerungsabkommens der Bundesrepublik Deutschland“ stellen.

Wenn es für den ADAC bei einem Fahrer/Bewerber aus Deutschland nicht eindeutig ist, ob er dort auch seinen steuerlichen Wohnsitz hat, kann der ADAC auf den Abzug der Steuer nur dann verzichten, wenn eine Wohnsitzbescheinigung seines Finanzamtes vorgelegt wird.

Artikel 6 Rechte des Serienbetreibers

6.1 Siegerehrungen und Pressekonferenz

Die Teilnahme an der Siegerehrung und an eventuellen offiziellen Pressekonferenzen ist für die drei erstplatzierten Fahrerpaarungen des Wertungslaufes und für die drei erstplatzierten Fahrerpaarungen der Gentlemen-Wertung vorgeschrieben. Während der Siegerehrung müssen alle zu ehrenden Fahrer ihren geschlossenen Fahreroverall und die Mütze des Reifensponsors tragen. Die Mütze ist so auszurichten, dass der Schriftzug von vorne lesbar ist. Während der Nationalhymne ist die Mütze abzulegen und mit dem Schriftzug von vorne lesbar vor dem Körper zu halten. Zur Siegerehrung dürfen weder Mützen noch Trinkflaschen, außer den vom ADAC zur Verfügung gestellten, mit auf das Siegerpodest genommen werden.

Für die Ehrung der Teamwertung muss der Repräsentant des Siegerteams aus dem Wertungslauf zur Verfügung stehen.

Ein Verstoß gegen diese Bedingungen wird gemäß Artikel 17 geahndet.

6.2 Podium

Die Rechte für jede Art von Werbung im Zusammenhang mit dem Podium liegen beim ADAC.

6.3 Grid Girls und Grid Boards

Die Rechte für jede Art von Werbung im Zusammenhang mit den Grid Boards sowie Schirmen und Bekleidung der Grid Girls liegen beim ADAC.

6.4 Reifenlieferant

Nur Reifen vom permanenten Serienausrüster sind während allen ADAC GT Masters-Veranstaltungen zugelassen.

6.5 Kraftstofflieferant

Nur Kraftstoff vom permanenten Serienausrüster ist während allen ADAC GT Masters-Veranstaltungen zugelassen.

6.6 Serienbekleidung

Die Serienbekleidung ist zusätzlich zu den ADAC GT Masters-Veranstaltungen auch während Testfahrten und PR-Terminen zu verwenden.

Artikel 7 PR & Promotion

7.1 Pitwalk

Alle Fahrer und Bewerber haben auf Verlangen des ADAC am Pitwalk während den ADAC GT Masters-Veranstaltungen teilzunehmen. Die Boxentore sind dabei zu öffnen, dürfen aber mit einem Zaun oder ähnlichem abgesperrt werden. Die Fahrzeuge bleiben in den Boxen. Die Fahrer haben sich während des Pitwalks in der Box aufzuhalten. Die weitere Art und Weise der Durchführung wird vom ADAC festgelegt.

7.2 Meet the Drivers

Alle Fahrer und Bewerber haben auf Verlangen des ADAC am Meet the Drivers während den ADAC GT Masters-Veranstaltungen teilzunehmen. Die Art und Weise der Durchführung wird vom ADAC festgelegt.

7.3 Promotion bzw. Marketing durch Fahrer, Bewerber und deren Sponsoren

Alle Promotion- bzw. Marketing-Aktivitäten durch Fahrer, Bewerber und deren Sponsoren während einer ADAC GT Masters-Veranstaltung müssen beim ADAC angemeldet und genehmigt werden.

Artikel 8 TV- und Übertragungsrechte/ Werbe- und sonstige Medienrechte

Der ADAC und von ihm autorisierte Personen bzw. Unternehmen sind berechtigt für die Produktion von Spielen über die Serie, für die Vermarktung der Serie oder einzelner Elemente sämtliche Logos und Aufkleber der Sponsoren des Fahrers und/oder des Bewerbers, sämtliche Bilder und Darstellungen der teilnehmenden Fahrzeuge, den Fahrer- und Bewerbernamen, sowie sämtliche Bilder und Darstellungen des Fahrers, des Bewerbers und deren Ausrüstung (betrifft auch die Team- und Fahrerbekleidung) zu verwenden.

Alle Copyright- und Bildrechte liegen beim ADAC einschließlich der Bilder, die von Fernsehübertragungen der Serie übernommen werden.

Alle Aufnahme- und Ausstrahlungsrechte des ADAC GT Masters sowohl für terrestrische Übertragung als auch für Kabel- und Satellitenfernsehübertragung, alle Videorechte sowie alle anderen Rechte über weitere mögliche Medien (Print, Internet etc.) liegen beim ADAC. Jede Art von Aufnahme, Ausstrahlung, Wiederholung oder Reproduktion zu kommerziellen Zwecken ist ohne schriftliche Zustimmung des ADAC verboten.

Teilnehmer, die im ADAC GT Masters eingeschrieben sind, erhalten, auf Anfrage, durch den ADAC die Rechte zur Nutzung von Fernsehmaterial für Messen und interne Zwecke ohne Rechtegebühren unter Übernahme der technischen Kosten. Rechtenutzung durch Sponsoren, Werbetreibende oder für jegliche andere Art der kommerziellen Verwertung müssen schriftlich beim ADAC beantragt werden und können mit einer Rechtegebühr belegt werden.

Artikel 9 Verwendung von ADAC Logos und Titeln

Die Reproduktion und Verwendung von ADAC Logos ist für alle Bewerber, Teams, Fahrer und alle Personen, die mit ihnen in Verbindung stehen, verboten. Die Reproduktion und Verwendung von ADAC registrierten Namen und/oder Titeln, mit der Ausnahme des Titels „ADAC GT Masters“ ist ebenso verboten.

Die Verwendung des Titels „ADAC GT Masters“ ist nur nach vorheriger Genehmigung durch den ADAC erlaubt. Weiterhin muss bei allen durch Bewerber, Teams, Fahrer und zugehörige Personen produzierten Materialien jederzeit der volle Titel „ADAC GT Masters“ verwendet werden.

Darüber hinaus darf nur das vom ADAC freigegebene „ADAC GT Masters“ Logo verwendet werden.

Artikel 10 Werbung und Sponsoring

Es ist nicht erlaubt für Unternehmen, Produkte, Marken, Namen oder Ähnliches aus den folgenden Bereichen am Fahrzeug, der Fahrerausrüstung, an Team-Fahrzeugen, an Team-Bekleidung oder in irgendeiner anderen Art und Weise bei den Veranstaltungen des ADAC GT Masters Werbung zu machen oder sie in irgendeiner anderen Art und Weise zu repräsentieren:

- Tabak und Tabakprodukte
- Alkohol (mit Ausnahme von Bier)
- Pornographie
- Politik
- Religion
- soziale oder beleidigende Werbung
- private Wett- und Glücksspielanbieter ohne Erlaubnis in der Bundesrepublik Deutschland

Sponsoren müssen grundsätzlich zuerst vom ADAC e.V. genehmigt werden. Sie dürfen nicht gegen die Werberichtlinien der FIA und des DMSB sowie gegen

allgemeine oder gesetzlich geregelte Werbewerbote verstoßen. Der ADAC e.V. hat das Recht die Zulassung von Sponsoren ohne Angabe von Gründen zu verweigern, die nach seiner allein ausschlaggebenden Einschätzung als ein direkter Wettbewerber des ADAC e.V. und/oder dessen angegliederten Gesellschaften oder dessen Partner sind.

Ein Verstoß gegen diese Bedingungen wird gemäß Artikel 17 geahndet.

Artikel 11 Werbung an Fahrerausrüstung

Der ADAC hat das Recht auf Flächen der Fahrerausrüstung die eigene Kennzeichnung bzw. die Kennzeichnung von Partnern der Serie in Form von entsprechenden Aufnahmen anbringen zu lassen. Die offiziellen Sponsor-Aufnäher müssen, wie in Anhang 1 dargestellt, angebracht werden und dürfen in keiner Weise verändert werden. Aufnäher müssen mit einem nicht brennbaren Faden (Nomex) angebracht werden (entsprechend DMSB Handbuch).

Die offiziellen Sponsorflächen sind, wie in Anhang 1 dargestellt, umzusetzen. Es dürfen keine Sponsoren der Teilnehmer auf diese Flächen aufgebracht werden. Es muss jeweils ein Abstand von 10 mm zur offiziellen Sponsorfläche eingehalten werden. Alle anderen Flächen des Fahreranzugs stehen den Teilnehmern zur Verfügung.

Der Fahreranzug muss während allen ADAC GT Masters-Veranstaltungen, bei offiziellen Testfahrten, auf Messen und auf Foto- und Videomaterial den oben aufgeführten Bedingungen entsprechen.

Nur die vom ADAC zur Verfügung gestellten Aufnäher dürfen verwendet werden.

Während der technischen Abnahme wird die korrekte Anbringung der Serien-Sponsoren überprüft.

Darüber hinaus ist der ADAC berechtigt die korrekte Anbringung jederzeit zu prüfen.

Ein Verstoß gegen diese Bedingungen wird gemäß Artikel 17 geahndet.

Artikel 12 Werbung und Startnummern am Fahrzeug

Der ADAC hat das Recht auf Flächen der Fahrzeuge seine eigene Kennzeichnung bzw. die Kennzeichnung von Partnern in Form von entsprechenden Aufklebern anbringen zu lassen. Die vorgeschriebene Beklebung der Fahrzeuge ist in Anhang 2 für jeden Fahrzeugtyp dargestellt. Der Kontrast der Sponsor-Logos zur Farbe des Untergrundes muss gewährleistet sein.

Die offiziellen Sponsorflächen sind, wie in Anhang 2 dargestellt, umzusetzen. Zwischen den offiziellen Sponsorflächen des ADAC und den teameigenen Sponsoren ist jeweils ein Mindestabstand von 50 mm einzuhalten. Flächen, die nicht als offizielle Sponsorflächen ausgewiesen sind, stehen den Teilnehmern zur Verfügung.

Die Fahrzeugbeklebung muss während allen ADAC GT Masters-Veranstaltungen, bei offiziellen Testfahrten, auf Messen und auf Foto- und Videomaterial den oben aufgeführten Bedingungen entsprechen.

Die Startnummern und Startnummerträger müssen, wie in Anhang 2 dargestellt, angebracht werden.

Nur die vom ADAC zur Verfügung gestellten Serienaufkleber und Startnummern dürfen verwendet werden.

Während der technischen Abnahme wird die korrekte Anbringung der Serien-Sponsoren und Startnummern überprüft.

Darüber hinaus ist der ADAC berechtigt die korrekte Anbringung jederzeit zu prüfen.

Ein Verstoß gegen diese Bedingungen wird gemäß Artikel 17 geahndet.

Artikel 13 Kennzeichnung der Trucks

Der ADAC hat das Recht auf Flächen der Team-Trucks und Busse seine eigene Kennzeichnung bzw. die Kennzeichnung von Partnern in Form von entsprechenden Aufklebern anbringen zu lassen. Die vorgeschriebene Beklebung ist in Anhang 3 dargestellt.

Nur die vom ADAC zur Verfügung gestellten Aufkleber dürfen verwendet werden. Zwischen den offiziellen Sponsorflächen des ADAC und den teameigenen Sponsoren ist jeweils ein Mindestabstand von 100 mm einzuhalten.

Weiterhin muss an der Vorderseite der Trucks ein Fahnenmast (Höhe mind. 3,0 m) mit einem Ausleger angebracht und mit der vom ADAC zur Verfügung gestellten Fahne bestückt sein. Die Fahne (mit Auslegertasche) ist 1,0 m breit und 3,0 m hoch. Der Schriftzug der Fahne muss von unten nach oben zu lesen sein.

Der ADAC ist berechtigt die korrekte Anbringung jederzeit zu prüfen.

Ein Verstoß gegen diese Bedingungen wird gemäß Artikel 17 geahndet.

Artikel 14 Permanente Saisontickets

Jeder eingeschriebene Bewerber erhält vom ADAC permanente Saisontickets. Diese Tickets berechtigen zum Eintritt in das Veranstaltungsgelände sowie ins Fahrerlager. Ein Teil der Tickets berechtigt zudem während der ADAC GT Masters Trainings- und Wertungsläufe zum Betreten der jeweiligen Boxengasse/Boxenmauer.

Verteilerschlüssel

Anzahl

eingeschriebene Fahrzeuge	PERSONEN - TICKETS			
	Pitwall	Pitlane	Paddock	Guest
1	3	7	6	5
2	6	14	12	10
3	9	21	18	15
4	12	28	24	20
5	15	35	30	25
6	18	42	36	30

Anzahl

eingeschriebene Fahrzeuge	PARK - TICKETS			
	Truck	P1	P2	Caravan
1	1	2	3	1
2	2	4	6	2
3	2	6	9	3
4	3	8	12	4
5	3	10	15	5
6	3	12	18	6

Jedes Team kann für ein Ticket Zugang zum Pressezentrum beim ADAC Presseverantwortlichen beantragen.

Die Nutzung erfolgt auf eigenes Risiko. Der Bewerber ist dafür verantwortlich jede Person, welcher er ein Ticket überlässt, auf die Gefahren des Motorsports hinzuweisen.

Der Verlust eines Tickets muss unverzüglich dem ADAC gemeldet werden.

Der ADAC behält sich vor bei Missbrauch Tickets einzuziehen.

Artikel 15 Fläche im Fahrerlager

15.1 Bewerberflächen

Jeder Bewerber erhält, soweit möglich entsprechend nachfolgender Tabelle, hinter der Boxenanaloge der jeweiligen Rennstrecke, nach Anweisung, Stellfläche für Trailer und Zugmaschine (pro Gespann 17,5 m x 4,5 m). Die Trucks sind so in einer Flucht auszurichten, dass die GT-Fahrzeuge nach hinten heraus (bezogen auf die Fahrtrichtung der Zugmaschine) fahren.

Jedes Team erhält zusätzlich zu den Gespann-Flächen bis zu 150 qm Team- und Hospitality-Fläche.

Aufgebaute Zelte haben dem professionellen Standard der Serie zu entsprechen und sind vom ADAC zu genehmigen. Auf ein professionelles Gesamterscheinungsbild ist zu achten.

Anzahl eingeschriebene Fahrzeuge	Anzahl der Gespann-Flächen
1	1
2	2
3	2
4	3
5	3
6	3

Die Flächen-, Strom- und Wasserkosten betragen bei Ein-Wagenteams 200 € pro Team, bei 2-Wagen-Teams 250 € pro Team und bei 3- und Mehrwagen-Teams 300 € pro Team und Veranstaltung.

Darüber hinaus kann zusätzliche Fläche beim ADAC bis 2 Wochen vor der Veranstaltung schriftlich beantragt werden. Diese wird mit 10 €/m² berechnet. Für anfallende Abwasser- und Müll-Entsorgungskosten gilt das Verursacher-Prinzip. Die Fläche darf nur einstöckig genutzt werden.

15.2 Ausstellungs- und Merchandising-Flächen

Ausstellungs- und Merchandising-Flächen können beim ADAC bis 2 Wochen vor der Veranstaltung schriftlich beantragt werden.

Der Preis für die Fläche pro Veranstaltung ergibt sich wie folgt:

Ersten 10 m ²	200 €
Jeder weitere m ²	20 €/m ²

Der Preis ist inklusive Strom und Wasser. Für anfallende Abwasser- und Müll-Entsorgungskosten gilt das Verursacher-Prinzip. Die Fläche darf nur einstöckig genutzt werden.

15.3 Flächen für Fahrzeughersteller-Service

Jeder Hersteller von GT3-Fahrzeugen, die im ADAC GT Masters eingesetzt werden, erhält die Möglichkeit einen Service-Truck zur Ersatzteilerversorgung im Fahrerlager zu platzieren. Ein Vorzelt oder der Verkauf von Merchandising-Artikel ist nicht zulässig.

Der Preis für die Fläche eines Service-Trucks beträgt 250 € pro Veranstaltung. Hierin inkludiert sind sowohl Strom- und Wasser- wie auch die Flächenkosten.

15.4 Der Zeitpunkt des Auf- und Abbaus im Fahrerlager wird durch die Beschreibung der jeweiligen Veranstaltung geregelt.

Sollten die örtlichen Gegebenheiten des Veranstaltungsorts die oben aufgeführte Vergabe der Fläche nicht ermöglichen, behält sich der ADAC vor für die entsprechende Veranstaltung Änderungen vorzunehmen. Etwaige Änderungen werden rechtzeitig vor der Veranstaltung vom ADAC kommuniziert.

Artikel 16 Boxeneinteilung

Die Boxeneinteilung erfolgt auf Basis eines rotierenden Systems. Alle Teams werden entsprechend ihrer Platzierung in der ADAC GT Masters-Teamwertung 2013 in 3 Blöcke eingeteilt bzw. neue Teams werden einem Block zugewiesen. Diese Blöcke rotieren gleichmäßig innerhalb der Boxengasse während der Saison 2014. Die Positionen innerhalb der Blöcke werden entsprechend der örtlichen Gegebenheit für jede Veranstaltung vom ADAC festgelegt.

Sollten die örtlichen Gegebenheiten des Veranstaltungsorts die oben aufgeführte Einteilung nicht ermöglichen, behält sich der ADAC vor, für die entsprechende Veranstaltung Änderungen vorzunehmen. Etwaige Änderungen werden rechtzeitig vor der Veranstaltung vom ADAC kommuniziert.

Der Bewerber ist verpflichtet die Boxen im selben Zustand zurückgegeben, wie er sie übernommen hat, inklusive der gesamten Ausstattung, wie z.B. Besen und Feuerlöscher.

Artikel 17 Strafen

Der ADAC wird Verstöße gegen die in diesem Reglement aufgeführten Bedingungen ahnden. Als Grundlage dient der folgende Strafenkatalog:

Vergehen	Strafe
- Nichtteilnahme eines Fahrers oder Teamrepräsentanten an einer Siegerehrung/Pressekonferenz	1.000 €
- Verstoß eines Fahrers gegen die Bekleidungs-vorschrift Siegerehrung/Pressekonferenz	1.000 €
- Nichtteilnahme eines Fahrers an Pitwalk/Meet the Drivers	1.000 €
- Verstoß gegen Artikel 10 Werbung/Sponsoring	Ausschluss aus der Serie
- Nicht korrekte Anbringung der Serien-Aufnäher an einer Fahrerausrüstung	1.000 €
- Nicht korrekte Anbringung der Serien-Beklebung an einem Fahrzeug	1.000 €
- Nicht korrekte Anbringung der Serien-Beklebung bzw. Fahne an einem Truck	1.000 €

Sämtliche organisatorischen/kommerziellen Strafen werden durch eine Rechnung des ADAC an den Bewerber fällig. Alle Rechnungen sind vor dem Beginn der nächsten ADAC GT Masters-Veranstaltung nach Rechnungstellung zu begleichen.

Einmalige Vergehen werden mit den oben aufgeführten Strafen geahndet. Der ADAC behält sich vor bei wiederholten Vergehen höhere Strafen auszusprechen.

Artikel 18 Gerichtsstand

Soweit kein Rechtswegausschluss besteht und Ansprüche gegen den ADAC bzw. seine Partner geltend gemacht werden und eine Gerichtsstandsvereinbarung gem. § 38 ZPO zulässig ist, wird hiermit als Gerichtsstand der jeweilige Firmensitz des ADAC bzw. seiner Partner vereinbart.

Anhang 1 · Fahreroverall

Serien-Sponsorflächen auf dem Fahreroverall

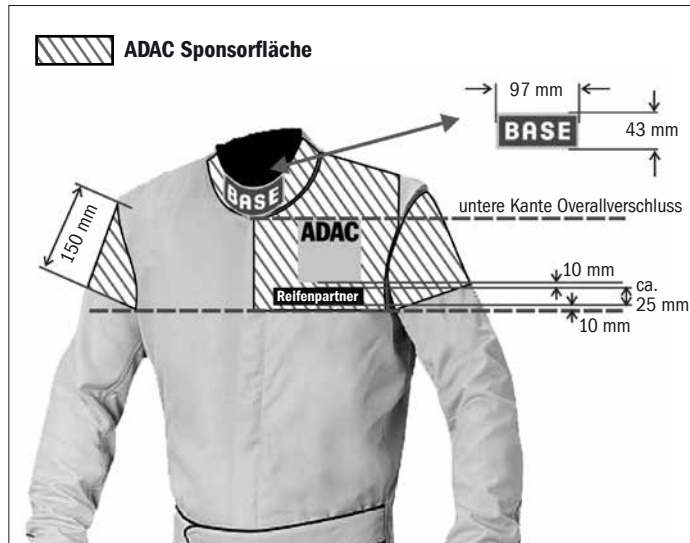
Der ADAC behält sich das Recht vor, die in der Zeichnung gekennzeichnete Fläche im oberen linken Brustbereich, dem Kragen und den beiden oberen Ärmelbereichen des Fahreroveralls für Seriensponsoren zu nutzen. Die Unterkante der Sponsorfläche für die offiziellen Serienpartner bildet eine horizontale Linie, die 10 mm unterhalb des Aufnehmers „offizieller Reifenpartner“ (siehe B) verläuft. Diese Flächen sind freizuhalten und dürfen auch interimis nicht anderweitig genutzt werden. Zwischen den offiziellen Sponsorflächen des ADAC und den teameigenen Sponsoren ist ein Mindestabstand von 10 mm einzuhalten.

A) Offizieller ADAC Aufnäher

Die Platzierung ist links oben in Höhe des Schlüsselbeins, die Größe 10 cm x 10 cm inklusive Rand. Bei gelben Overalls erfolgt eine Unterlegung mit schwarzem Rahmen.

B) Reifenpartner

Der Sponsoraufnäher des offiziellen Reifenpartners muss mit einem Abstand von 10 mm unterhalb des ADAC Aufnehmers und an der rechten Kante ausgerichtet (siehe Skizze) aufgenäht/eingestickt werden.




Der Fahreroverall aller Teilnehmer des ADAC GT Masters 2014 muss wie aus der beiliegenden Grafik zu entnehmen ist, bestickt bzw. die Flächen frei zu lassen sein. Es werden keine ab- bzw. überklebten Sponsoraufnäher oder eingestickte Logos/Schriftzüge von der technischen Abnahme abgenommen.

Anhang 2 · Fahrzeuge

Offizielle Flächen für Serienpartner

Zwischen den offiziellen Sponsorflächen des ADAC und den teameigenen Sponsoren ist ein Mindestabstand von 50 mm einzuhalten.

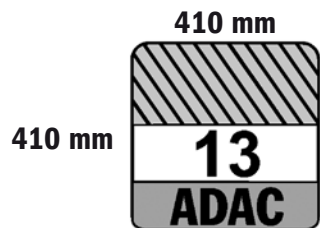


Anhang 2 · Fahrzeuge

Maße der offiziellen Sponsoraufkleber auf den Rennfahrzeugen.

Zwischen den offiziellen Sponsorenflächen des ADAC und den teameigenen Sponsoren ist ein Mindestabstand von 50 mm einzuhalten. Die Serienaufkleber müssen im Ganzen auf den Wettbewerbsfahrzeugen aufgeklebt werden; d.h. sie dürfen nicht verändert, beschnitten oder zerschnitten werden.

Startnummerträger



Nummernschild bzw. Nummernschildaufkleber



Frontscheibenaufkleber



Aufkleber „offizieller Reifenpartner“

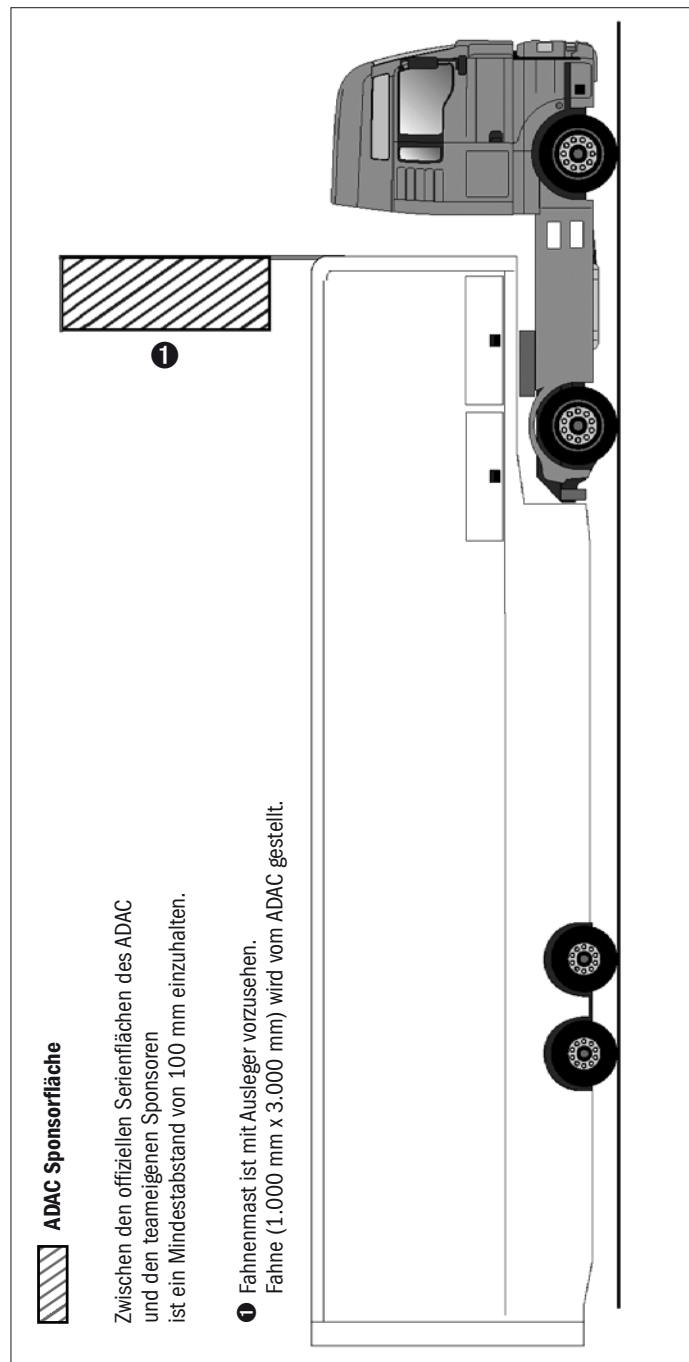


Seitenflaps/Heckflügel

(Aufklebermaße individuell angepasst)



Anhang 3 · Trucks



 ADAC Sponsorfläche

Zwischen den offiziellen Serienflächen des ADAC und den teameigenen Sponsoren ist ein Mindestabstand von 100 mm einzuhalten.

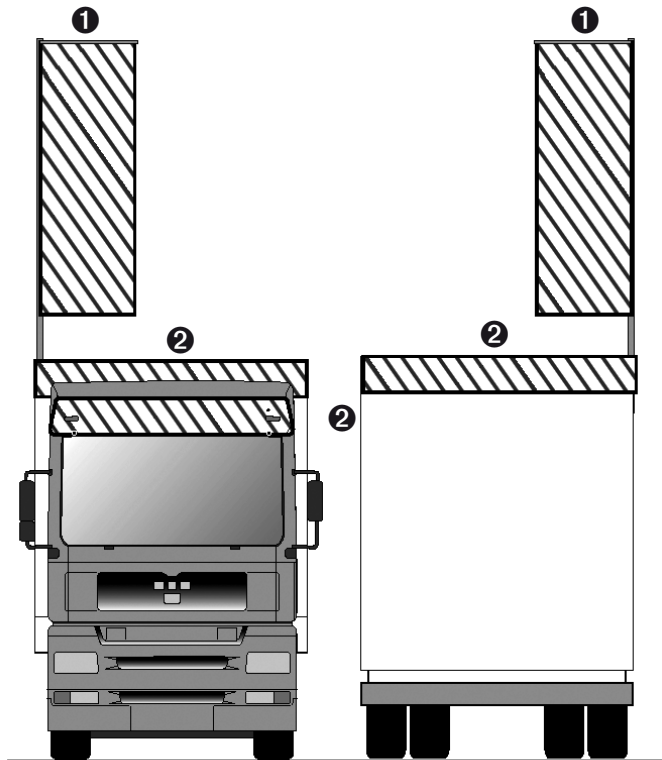
- ① Fahnenmast ist mit Ausleger vorzusehen. Fahne (1.000 mm x 3.000 mm) wird vom ADAC gestellt.

Anhang 3 · Trucks

ADAC Sponsorfläche


Zwischen den offiziellen Serienflächen des ADAC und den teameigenen Sponsoren ist ein Mindestabstand von 100 mm einzuhalten.

- 1 Fahnenmast ist mit Ausleger vorzusehen.
Fahne (1.000 mm x 3.000 mm) wird vom ADAC gestellt.
- 2 Aufkleber (ca. 200 mm Höhe) wird vom ADAC gestellt.




Fahrzeug-Beklebung Aston Martin Vantage V12 GT3

ADAC Sponsorfläche / ADAC sponsor surfaces




Fahrzeug-Beklebung Audi R8 LMS ultra

 ADAC Sponsorfläche / ADAC sponsor surfaces



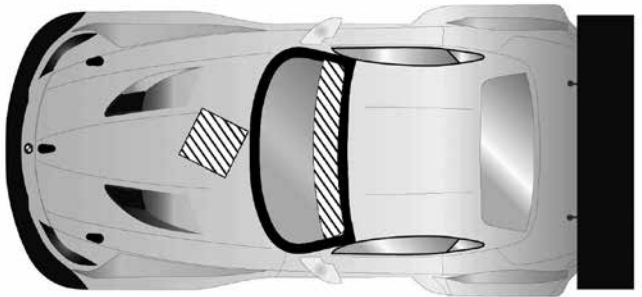


Fahrzeug-Beklebung BMW Alpina B6 GT3

 ADAC Sponsorfläche / ADAC sponsor surfaces




Fahrzeug-Beklebung BMW Z4 GT3

 ADAC Sponsorfläche / ADAC sponsor surfaces





Fahrzeug-Beklebung Chevrolet Camaro GT3

 ADAC Sponsorfläche / ADAC sponsor surfaces



Fahrzeug-Beklebung Corvette Z06 R GT3

 ADAC Sponsorfläche / ADAC sponsor surfaces





Fahrzeug-Beklebung Ferrari 458 Italia GT3

 ADAC Sponsorfläche / ADAC sponsor surfaces



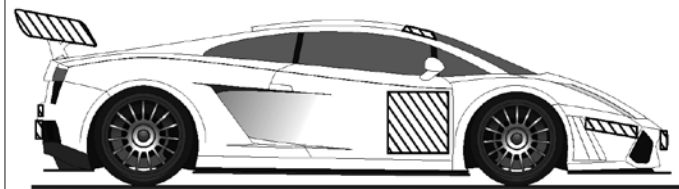
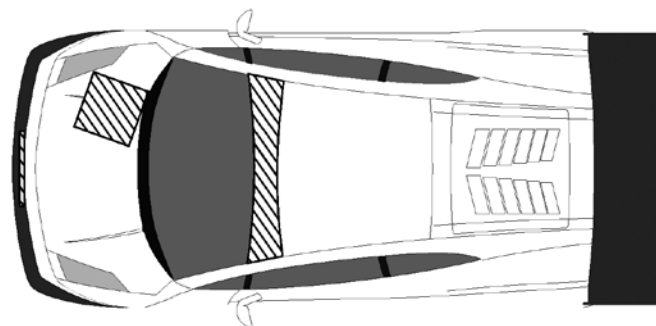
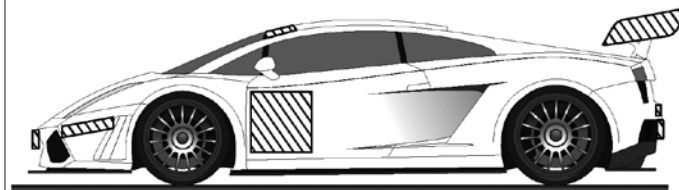

Fahrzeug-Beklebung Ford GT GT3

 ADAC Sponsorfläche / ADAC sponsor surfaces



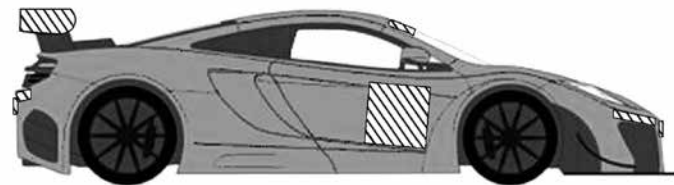
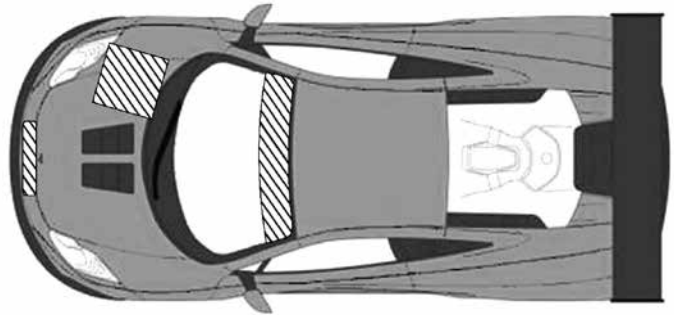
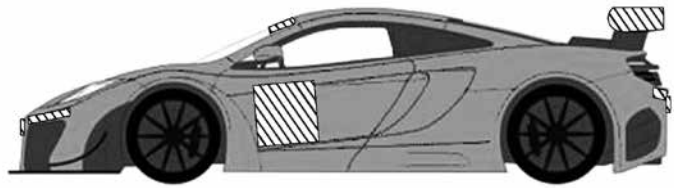
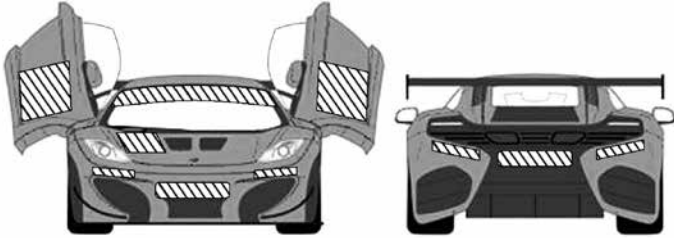
Fahrzeug-Beklebung Lamborghini Gallardo FL2

 ADAC Sponsorfläche / ADAC sponsor surfaces






Fahrzeug-Beklebung McLaren MP4-12C GT3

 ADAC Sponsorfläche / ADAC sponsor surfaces




Fahrzeug-Beklebung Mercedes Benz SLS AMG GT3

 ADAC Sponsorfläche / ADAC sponsor surfaces







Fahrzeug-Beklebung Nissan GT-R GT3

 ADAC Sponsorfläche / ADAC sponsor surfaces



Fahrzeug-Beklebung Porsche 911 GT3 R

 ADAC Sponsorfläche / ADAC sponsor surfaces



2014 Sporting Rules and Regulations

Contents

Article 1	Preamble	82
Article 2	General principles of ADAC GT Masters	82
Article 3	General terms	83
Article 4	Drivers' and competitors' licences	83
Article 5	ADAC GT Masters events	83
Article 6	Classifications	84
Article 7	Dead heat	86
Article 8	Administrative checks	86
Article 9	Organisation of events	86
Article 10	Insurance	86
Article 11	DMSB delegates	87
Article 12	Officials	87
Article 13	Registrations - fees - entries	88
Article 14	Passes	89
Article 15	Instructions and communications to competitors	89
Article 16	Incidents	90
Article 17	Protests and appeals	92
Article 18	Penalties	93
Article 19	Driver categories/pairings, driver/car change	93
Article 20	Driving/drivers' equipment	94
Article 21	Car identification	94
Article 22	Testing	94
Article 23	Pits/pit lane	94
Article 24	Scrutineering	96
Article 25	Tyres	97
Article 26	Weights and weighing	98
Article 27	General car requirements	101
Article 28	Balance of performance	103
Article 29	Refuelling/fuel	103
Article 29a	Checks	104
Article 30	General safety provisions, code of driver conduct	105
Article 31	Flag signals/signalling	108
Article 32	Practice, Gentlemen's Practice and warm-up	109
Article 33	Qualifying	109
Article 34	Definitive stoppage of qualifying	110
Article 35	Wet practice/wet race	110
Article 36	Starting grid	111

Article 37	Starting mode	111
Article 38	Start/delayed start	111
Article 39	Pit stop/obligatory pit stop	115
Article 40	Safety car	116
Article 41	Suspending a race	119
Article 42	Resuming a race	119
Article 43	Cutting the race distance/end-of-race	121
Article 44	Parc fermé	121
Article 45	Not assigned	122
Article 46	Standings/classification	122
Article 47	Podium ceremony and press conferences	122
Appendix 1 Bylaws of the 2014 ADAC GT Commission		123
Appendix 2 Checking gauge		124

Organiser's Regulations	125
Technical Regulations	138

2014 Sporting Rules and Regulations

Article 1 Preamble

The ADAC GT Masters is a racing series for near-standard Grand Tourisme cars (FIA GT3).

ADAC calls for entries to the 2014 ADAC GT Masters. The series shall consist of 16 Races (as of now) in 8 international events. Each event shall consist of one 1-hour race on Saturdays and one on Saturdays respectively, each with a change of drivers. There shall be a drivers', a team and a Gentlemen drivers' classification.

These ADAC GT Masters Sporting Regulations published by ADAC were approved by DMSB under no. 508/2014. They shall enter into force on 1 January 2014 and shall remain in force until the publication of the approved 2015 ADAC GT Masters Sporting Regulations. They shall supersede all previous versions.

These Regulations have been approved by the FIA.

Drivers and competitors (teams) shall be referred to as Participants.

Only the German version of the Regulations shall be binding. The headings and typeface in this document are for ease of reference only and do not form part of these Sporting Regulations.

Anything not specifically approved in the present Regulations shall be prohibited.

Article 2 General principles of ADAC GT Masters

2.1 The ADAC GT Masters and its Races will be conducted in compliance with the following Sporting Codes, Provisions and Rules:

- The FIA International Sporting Code (ISC) and appendices;
- Articles 28 to 39 of the DMSB General Event Regulations;
- DMSB decisions and provisions;
- DMSB legal and procedural rules ("RuVO");
- FIA anti-doping regulations (always subject to the WADA and NADA codes);
- DMSB environmental guidelines;
- DMSB emissions guidelines;
- General provisions for DMSB championships;
- The FIA GT3 technical regulations (ISC Appendix J Art. 257A);
- The ADAC GT Masters Organiser's Regulations;
- The present Sporting Regulations, including all appendices, Special Regulations and event bulletins issued to clarify, modify or supplement these Regulations; event bulletins and race bulletins.

The internal DMSB regulations for licenced stewards shall not apply.

All the drivers, competitors and officials undertake to observe these regulations and shall insofar be responsible for all of their staff, team members and assistants.

Any supplement or modification to these Regulations is subject to approval by the DMSB.

2.2 Any special national regulations at ADAC GT Masters events organised under the authority of an ASN other than the DMSB may only come into force with the approval of the DMSB. If applicable, ADAC shall inform all Participants about these specific national provisions.

2.3 The ADAC GT Commission

The ADAC GT Commission is a body overseeing the general series policies, matters concerning the general good of the series and certain aspects of the

Sporting, Technical and Organiser's Regulations. The Commission works on the basis of its Bylaws (Appendix 1).

2.4 Where legal recourse is not excluded and claims are brought in court against ADAC and/or its partners and choice of forum agreements in line with §38 ZPO (German code of civil procedure) are admissible, the seat of ADAC or its partner shall be the place of jurisdiction.

Article 3 General terms

3.1 It shall be the Participants' responsibility to ensure that all persons connected with their entry observe and comply with any requirements specified under Article 2. Any competitor unable to attend an ADAC GT Masters event in person must nominate their representative in writing and submit this nomination to the Stewards in writing prior to the event.

3.2 Participants must ensure that their cars comply with the ADAC GT Masters Sporting Regulations and the FIA GT3 Technical Regulations (ISC Appendix J Art 257A) at any time during a 2013 ADAC GT Masters event. It shall be the participants' obligation to produce evidence of compliance.

3.3 A valid technical passport issued by the respective ASN for each participating car shall be required. It must be produced to the Scrutineers at each event. Failure to produce a valid technical passport shall result in admission to the respective ADAC GT Masters event being refused.

3.4 Race taxi rides shall be defined as rides with more than one person aboard the vehicle.

Registered drivers shall be allowed to perform "race taxi" during events. GT3 vehicles shall not be used for such taxi rides.

Article 4 Drivers' and competitors' licences

4.1 All competitors must hold current and valid International Competitors' Licences. Drivers shall be eligible to participate in the ADAC GT Masters events only with a registered competitor holding a valid International Competitors' Licence.

4.2 Drivers must hold current and valid grade C International Drivers' Licences or above. Drivers shall additionally be in possession of a valid medical certificate of aptitude according to ISC Appendix L.

Article 5 ADAC GT Masters events

5.1 The 2014 ADAC GT Masters is open only to cars complying fully with the requirements of the FIA GT3 technical regulations (ISC Appendix J Art. 257A) and complying fully with one of the following two requirements:

- The vehicle complies fully with the requirements of the FIA GT3 homologations including any evolutions valid in 2014, and one vehicle of each type must have been FIA BoP tested in 2013 to determine initial classification.
- The vehicle complies fully with the FIA GT3 homologations (including any evolutions) valid in 2012, according to which the vehicle was FIA BoP tested to determine initial classification.

Moreover, admission as guest starters or of individual entries shall be reserved exclusively for vehicles which comply with one of the two above conditions and additionally comply with the corresponding VO homologation amendment for endurance races lasting over 2 hours.

Exceptions shall be subject to the approval of the ADAC GT Masters Commission. In the occurrence, the ADAC GT Commission in consultation with the DMSB shall determine the vehicle's classification.

5.2 Each ADAC GT Masters event shall have the status of an international competition.

5.3 An ADAC GT Masters event shall include the following elements:

- a 30-minute Gentlemen's Practice session
- two Free Practice sessions of 60 minutes each,
- two Qualifyings of 25 minutes each,
- a 15 minute warm-up
- two Races of 60 minutes each.

5.4 Each ADAC GT Masters event shall start 2 days before the first race (usually a Thursday), at 14:00hrs.

5.5 A drivers' briefing shall take place on the day of the first Free Practice. The exact location and time for the drivers' briefing will be published in the Special Regulations for each event. The drivers of the cars eligible to start in an event as well as the competitors (or their appointed representatives) must be present throughout the entire briefing. Any absence or late arrival will be subject to a €500 fine. The Stewards may inflict additional penalties.

The duration of a Race shall be 60 minutes.

5.6 The Start/Finish Line (hereinafter "Line") is a single line running through both the track and the pit lane. The Line shall be the reference point for determining lap times.

5.7 2014 ADAC GT Masters events

The table below represents the 2013 ADAC GT Masters schedule.

A standard timetable will be issued for each ADAC GT Masters event. Modifications of this event timetable shall require the approval of the Stewards and will be published in an event bulletin, if applicable.

	2014 Dates	Circuit
1	25-27 April	etropolis Motorsport Arena Oschersleben
2	9-11 May	Zandvoort (NL)
3	23-25 May	Lausitzring
4	6-8 June	Red Bull Ring (A)
5	8-10 Aug.	Slovakia Ring (SK)
6	29-31 Aug.	Nurburgring
7	19-21 Sept.	Sachsenring
8	3-5 Oct.	Hockenheimring, Baden-Wuerttemberg

5.8 Irrespective of the nationality of their licencing agency, the drivers' nationality shall be shown in podium ceremonies and all publications. In their publications (entry/starting and result lists), the hosts shall publish the names of all entrants or sponsors as specified on the appropriate licence together with the drivers' names. Beyond this obligation placed upon the event hosts, ADAC shall not be liable to the licenced competitors and sponsors for any publications of the hosts.

As a rule, the entrants' national flags and anthems shall be used in podium ceremonies.

Article 6 Classifications

6.1 The title "ADAC GT Masters Champion" shall be awarded to the drivers who have scored the highest number of points by the end of the last Race of the 2014 season. All the final results obtained during the ADAC GT Masters Races of the 2014 season shall be tabulated.

6.2 The title "ADAC GT MASTERS Team Champion" shall be awarded to the team (competitor) which has scored the highest total of points by the end of

the last Race of the 2014 season. All the final results obtained during the ADAC GT Masters Races of the 2014 season shall be tabulated.

6.3 Points towards the ADAC GT Masters team standings shall be awarded to the best-placed vehicle of a team (competitor). Any other vehicles of this team that place in the scoring ranks shall earn no points and vehicles of other teams behind them shall move up in the standings.

Should a driver transfer to another team in mid-season, the team championship points scored by the driver shall be attributed to the team for which the driver originally scored the points. All the final results obtained during the ADAC GT Masters Races of the 2014 season shall be tabulated.

6.4 The title "ADAC GT Masters Gentlemen Champion" shall be awarded to the Gentlemen driver/s who has/have scored the highest number of points by the end of the last Race of the 2014 season. All the final results obtained during the ADAC GT Masters Races of the 2014 season shall be tabulated.

Only Gentlemen (Category D [Bronze]) drivers shall be eligible for the Gentlemen classification.

The three best-placed Gentlemen (Category D [Bronze]) drivers/driver crews of each Race shall receive podium honours along with their co-drivers, notwithstanding the classification of their co-drivers.

In the Gentleman classification, the scores shall be multiplied by the factors shown in the Table below, based on the driver pairing.

Driver pairing	Factor
Gentleman (Category D [Bronze]) with Professional (Category A [Platinum] / Category B [Gold])	1
Gentleman (Category D [Bronze]) with Semi-Professional (Category C [Silver])	1.5
Gentleman (Category D [Bronze]) with Gentleman (Category D [Bronze])	2

6.5 Points in each race shall be awarded according to the scale below:

1st place	25 points	6th place	8 points
2nd place	18 points	7th place	6 points
3rd place	15 points	8th place	4 points
4th place	12 points	9th place	2 points
5th place	10 points	10th place	1 point

In the drivers' classification, each driver in a crew shall be awarded the points corresponding to his/her standing.

Guest starters or cars entered as single entries shall not be entitled to points in any classification. Participants eligible for scoring shall move up in the standings accordingly.

6.6 With less than 10 starters in a race, only 50% of the points specified under Article 6.5 shall be awarded for that race.

6.7 Should a race be suspended under Article 42 and not be resumed, no points shall be awarded if less than 50% of the scheduled duration have been completed since the start, half points shall be awarded if more than 50% but less than 75% of the scheduled duration of the race have been completed since the start and full points shall be awarded if over 75% of the scheduled duration of the race have been completed since the start.

6.8 The drivers or crews finishing first, second and third in the annual drivers' and Gentlemen drivers' classification as well as senior representatives of the teams finishing first, second and third in the annual team classification must attend the annual ADAC podium ceremony. Fines of €5,000 will be imposed on any driver or team representative failing to attend, except for cases of force majeure.

The ADAC GT Masters Champion undertakes to make the winning car available to ADAC e.V. free of charge for the “2014 Essen Motorshow” as well as for the “2014 ADAC Sport Gala”.

Article 7 Dead heat

7.1 In a dead heat in a race, the points to be awarded to the drivers/competitors as specified in Article 6.5 shall be added together and shared equally by the drivers/competitors.

7.2 In the case of a dead heat (ex aequo), the higher standing in the ADAC GT Masters classification shall be awarded to the driver/team holding the greatest number of first, then second and, if necessary, further places in the season Races. Should this procedure fail to produce a result both drivers/teams shall share the same podium place. The next podium place shall remain vacant.

Special crew pairing provisions:

Drivers of a car who have formed a crew in all events attended by them and who are tied for a position shall share the same podium place. The next podium place shall remain vacant.

Article 8 Administrative checks

8.1 Administrative checks shall take place at the beginning of each 2014 ADAC GT Masters event. The exact time and location shall be published in the Special Regulations.

8.2 In 2014 the participants shall personally submit their Driver's/Entrants' and/or Sponsor Licences as well as an ASN authorisation (for licence holders from non-EU or EU-associated countries in German or English) as well as a valid medical certificate of aptitude.

Article 9 Organisation of events

9.1 Each event host shall publish Supplementary Event Regulations which shall be in compliance with the DMSB standard. The correct form or a sample call for entries shall be provided by the DMSB. The DMSB – and in case of events outside Germany, the competent ASN – must receive the Supplementary Event Regulations no later than four weeks before the event.

9.2 The event host shall submit the Race Meeting Check List to the Race Director or to the Safety Delegate no later than 16:00hrs on the Thursday of the respective event.

Article 10 Insurance

10.1 Event hosts must contract third party liability insurance whose cover complies with at least the legal requirements and prescriptions of the competent ASN. This insurance must cover the participants, the competitors' staff, all persons authorised to access the pits/pit lane, the ADAC or DMSB officials (at events outside Germany also including the officials of the local ASN), the drivers, and visitors on any “taxi rides” (rides on the race track with more than one person on board) and the entertainment susceptible to risk (e.g. stunts/stunt drivers).

10.2 The insurance confirmation must be submitted to ADAC and DMSB no later than 2 weeks before the event.

10.3 The liability cover arranged by the event host shall be in addition and without prejudice to any other insurance cover.

Article 11 DMSB delegates

11.1 For each Event, the DMSB shall nominate the following delegates:

– Technical Delegate

The DMSB may in addition nominate the following delegates:

– DMSB Delegate

– Medical Delegate

– Safety Delegate

11.2 The role of the delegates is to help the officials of the event in their duties, to see within their fields of competence that all the regulations governing the ADAC GT Masters are respected, to make any comments they judge necessary and to draw up any reports concerning the event required by the DMSB.

Article 12 Officials

12.1 The DMSB will nominate the following permanent officials:

– Two Stewards, one of whom will be appointed Chairman

– Race Director

– Assistant Race Director

– Starter

– Chief Timekeeper

– Safety Car driver

– Pace Car driver

12.2 The event host shall appoint the following officials:

– Third Steward

– Clerk of the Course and Deputy

– Chief Safety Officer and Deputy

– Race Secretary and Deputy

– Chief Scrutineer

– Chief Medical Officer

– Safety Car co-driver

– Pace Car co-driver

– Driver and co-driver of second Pace Car

12.3 The Clerk of the Course shall work in permanent consultation with the Race Director.

The Race Director shall have overriding authority over the Clerk of the Course in the following matters:

– The control of Practice and Race in relation to the adherence of the timetable and, if he deems it necessary, the formulation of any proposal to the Stewards to modify the timetable or the Supplementary Regulations,

– The issue of event bulletins,

– The infliction of classification penalties,

– The stopping or interruption of Practice sessions or

Races for safety reasons,

– The use of the Safety Car,

– The stopping of a race car,

– The starting procedure,

– An eventual restart,

– Drivers' briefings.

12.4 The DMSB-nominated Technical Delegate shall be responsible for the complete scrutineering and the technical checks carried out during the ADAC GT Masters. He shall have full authority over the Scrutineers and assistant Scrutineers assigned to him and shall report to the Race Director/Clerk of the

Course and the Stewards. The Technical Delegate may at any time during an event carry out any checks or order checks to be carried out in accordance with the relevant Technical Regulations.

12.5 The Stewards officiate as an independent body under the authority of a chairman. The interpretation of the Supplementary Event Regulations, of these Regulations and of regulation-related bulletins issued for the events shall be reserved to the Stewards and the DMSB jurisdiction.

Article 13 Registrations – fees – entries

13.1 Applications to compete in the ADAC GT Masters must be made by each entrant by submitting the registration form to ADAC. Payment of the registration fees must be made by bank transfer to the ADAC account.

ADAC e.V.

Bayerische Landesbank

Account no.: 55 830

IBAN: DE 25 7005 0000 0000 0558 30

BIC: BYLA DE MM

Reference: ADAC GT Masters

On-line registration shall be required at www.adac.de/motorsport in the ADAC GT Masters section. In addition, the printed-out and signed entry form must be submitted to ADAC.

Unless otherwise expressly provided herein, the mandatory VAT applicable in Germany shall be due on any fees specified in these Regulations.

13.2 With the submission of the registration application, all drivers and entrants agree that ADAC may use all of their rights in moving pictures and publicity in connection with their participation in the ADAC GT Masters for the promotion of ADAC GT Masters free of charge, even beyond 2014 (see ADAC GT Masters Organiser's Regulations).

13.3 The registration fee per car for the entire season (eight events) shall be:
– €15,000 for any registrations, received on or before 15 November 2013, of vehicles or entrants already entered in 2013
– €19,500 for any registrations of new vehicles or entrants received on or before 15 November 2013
– €22,500 for any registrations received on or after 16 November 2013.

The registration fee may be provided in the form of a bank guarantee only until 1 March 2014 at the latest.

The registration fee shall be due for payment immediately upon registration.

13.4 By entering, participants undertake to participate in each and every 2013 ADAC GT Masters event.

13.5 With the submission of the registration form, all competitors entrust and authorise ADAC with the entry to all ADAC GT Masters events.

13.6 ADAC must receive the registration applications and the registration fees on or before 17 March 2014. ADAC reserves the right to accept applications which arrive later.

13.7 The total number of entries accepted for the entire 2014 season shall be 28 vehicles.

The final deadline for acceptance of these 28 entries shall be 17 March 2014. ADAC shall allocate another 6 starting places at its discretion.

13.8 Single entries/guest starters

Entries for just one event/guest entries shall be possible, provided that the track licence of that event allows additional racers.

The registration fee for such single entries shall be €2,900 per event.

One-time entrants shall not be officially listed as guest starters until ADAC shall have received their registration forms and registration fees.

13.9 Where there are changes in the driver crews, competitors shall nominate in writing two participating drivers per vehicle no later than Monday before an event. In case of failure to meet this deadline, ADAC reserves the right to allocate a competitor's starting place to another competitor.

13.10 A €1,000 fine shall be imposed on any competitors failing to participate in an event and to cancel their registrations before the end of the administrative checks.

13.11 ADAC may refuse registration applications and single entries under specification of the reasons.

13.12 After the scrutineering session of the first event of the 2014 season, competitors may not change the make or type of their vehicles, the homologation (EVO) or the vehicles entered (vehicle identification number) without the written approval of the ADAC GT Commission.

Article 14 Passes

All persons in the paddocks, in the pits, in the pit lane or on the track must always wear, in a clearly visible manner, the appropriate ADAC passes authorising them to stay in the corresponding area.

Article 15 Instructions and communications to competitors

15.1 Only the Race Director or the Clerk of the Course (or their deputies in their absence), each one within his field of competence, shall give binding information on questions in relation to the organisation of the event.

15.2 The location of the official notice board shall be indicated in the Supplementary Regulations. All classifications and results of Practices and Races, as well as all announcements, bulletins and decisions issued by the officials, shall be posted on the official notice board.

15.3 All bulletins issued for an event and any bulletins issued by the DMSB, shall be circulated to the participants. The entrants or their representatives must confirm the receipt of bulletins by signature.

15.4 Classification penalties imposed during Practices or Races shall be displayed on page 7 of the official time-keeping screens, whereupon the notification shall be deemed delivered. It shall be the entrants' responsibility to inform the drivers concerned in time. Competitors should be informed in writing of any decision or communication concerning them within 30 minutes after such decision has been taken. Such communication shall be purely for the purpose of information. The competitor must confirm receipt in writing. This written communication shall not affect the moment of notification specified in this Article and/or the delay for taking the penalty specified in Article 16.5.

15.5 Such classification penalties shall be additionally displayed by Race Control to the driver at the signalling point, normally at the Line at pit wall height (if possible at eye height). All instructions given to the drivers by Race Control shall be given by the corresponding flag or the corresponding board accompanied by the start number. The height of the figures and numbers on the boards is approximately 30cm.

It shall be the participant's responsibility to observe the signals and/ or flag signals at the Clerk of the Course's/Race Director's signalling area each time he passes the area.

No more than two penalties should be displayed at the same time.

The following flag signals will also be displayed there, if applicable:

- black flag together with race number,
- black flag with orange disc together with race number as well as
- black and white flag together with race number.

Some circuits are equipped with an additional display board. In this case, the display board shall replace the board with the race number. No one else may use signals identical or similar to these.

15.6 Binding announcements, decisions and instructions for the entrants to ADAC GT Masters events shall be published on page 7 of the official time-keeping screens.

15.7 Communications in relation to investigations concerning sports law shall be issued in writing. Entrants/competitors must confirm receipt in writing.

Article 16 Incidents

16.1 "Incident" shall mean any occurrence or series of occurrences involving one or more drivers and which

- may be investigated by the Race Director who may inflict a classification penalty,
- is reported to the Stewards by the Race Director,
- may be investigated and/or penalised by the Stewards.

This includes amongst others:

- Incidents necessitating the suspension of a race
- Breach of these Sporting Regulations
- False start
- Starting from an incorrect starting position
- Collisions
- Forcing other drivers off the track
- Blocking another driver
- Impeding during overtaking manoeuvres.
- Leaving the track and gaining an advantage.
- Non-compliance with the (mandatory) pit stop provisions

16.2 Provided that a breach committed by a driver during the event against the Code of Driving Conduct is completely clear, the case shall normally be immediately investigated and decided under the authority of the Race Director. Should a more detailed investigation be considered necessary and/or in the case of a serious breach, the Race Director shall investigate the case after the corresponding part of the event and report to the Stewards along with his findings.

Any participant involved in an incident may not leave the event area without the previous consent of the Stewards or of the Race Director.

16.3 Classification penalties which may be imposed:

- Change of grid position
- Non-classification (deletion of Practice laps, Practice times, exclusion from results)
- Drive-through penalty
- Stop-and-go penalty
- Pitstop penalty

Should a classification penalty be imposed by the Race Director, no additional procedures must be respected. They fall under the Race Director's authority and are during the event notified by display of the penalty or by time addition before the publication of results or through modification of the results. In

exceptional circumstances and after due consideration, the Race Director may inflict a lower penalty than provided for a particular breach or refrain from inflicting a classification penalty. This right is irrespective of the Stewards' right to inflict classification and/or other penalties.

16.4 A classification penalty imposed by the Race Director may be examined by the Stewards should an admissible protest be received. In such case, the Stewards shall not be bound by the Race Director's decision and may also change this penalty to the disadvantage of the party concerned and/or inflict one or several additional penalties.

Should the findings leading to a classification penalty justify the infliction of one or several penalties, these may also be imposed by the Stewards and/or the Sporting Tribunal/Disciplinary Commission, irrespective of any protest or of a decision taken by the Race Director. The Race Director must always immediately inform the Stewards of any classification penalty he might have imposed.

16.5 The drivers shall be notified of the classification penalties below as defined in Articles 15.4 and 15.5. From the moment of a driver's notification, the driver concerned may cross the Line outside the pit lane no more than twice before entering the pit lane to take his penalty. Should the driver concerned fail to take the penalty, he shall be shown the black flag if so decided by the Stewards.

16.6 Drive-Through Penalty

After the display of the "Drive-Through" panel, the driver concerned must enter the pit lane, drive through the pit lane without stopping and observe the speed limit.

16.7 Stop-and-go Penalty

After the display of the "Stop-and-Go" board, the driver concerned must enter the pit lane and stop at the location communicated during the drivers' briefing (normally in front of the Race Control tower). After coming to a full stop, the driver may re-join the race. The speed limit enforced in the pit lane applies both for accessing and exiting the pits.

16.8 Time Penalty

After the display of the "Time Penalty" panel, the driver concerned must enter the pit lane and stop at the location communicated during the drivers' briefing (normally in front of the Race Control tower). There, the driver must stop and remain stationary for at least the duration of the imposed time penalty and may then continue to re-join the race. It shall be the participant's responsibility to respect the imposed stopping time. In addition, the stopping time shall be monitored by a judge of fact who shall display a board to the driver when the stopping time has elapsed. The speed limit enforced in the pit lane applies both for accessing and exiting the pits.

16.9 Parc fermé rules shall apply for the car concerned by one of the penalties specified in Articles 16.6, 16.7 and 16.8 above from the moment it enters the pit lane until it exits the pit lane. The only permitted exception is the use of an external source of energy to start the car.

16.10 Should a drive-through penalty be imposed when the race leader has 7 minutes or less to complete of the scheduled race duration, it shall be up to the participant to take the drive-through penalty or to accept a time penalty of 30 seconds added to his total time.

16.11 Should a stop-and-go penalty be imposed when the race leader has 7 minutes or less to complete of the scheduled race duration, it shall be up to the participant to take the stop-and-go penalty or to accept a time penalty of 35 seconds added to his total time.

16.12 Should a time penalty be imposed when the race leader has 7 minutes or less to complete of the scheduled race duration, it shall be up to the participant to take the time penalty or to accept a time penalty of 30 seconds added to his total time. Should the penalty be taken, the driver concerned must subsequently cross the Line outside the pit pane at least one more time before he takes the chequered flag.

Failure to do so shall result in a time penalty of 30 seconds added to the total time of the driver concerned.

16.13 Pitstop Penalty

a) A pitstop penalty shall be imposed only if the driver notified of the penalty has not completed the obligatory pit stop. The provisions of Article 16.5 in relation to the compulsory maximum number of laps before taking the penalty shall not be applicable for the procedure of a pitstop penalty. After the notification of a pitstop penalty, the driver concerned must proceed to the pit lane during his obligatory pit stop, to take his pitstop penalty and stop at the location communicated during the drivers' briefing (normally in front of the Race Control tower). He must stop there at least for the period notified before he rejoins the race. It shall be the participant's responsibility to respect the imposed stopping time. In addition, the stopping time shall be monitored by a judge of fact who shall display a board to the driver when the stopping time has elapsed. After the pitstop penalty, the driver concerned may continue to his pit and proceed to the obligatory pit stop respecting the provisions of Article 40.

The minimum duration of the competitor's obligatory pit stop shall increase by the duration of the imposed time penalty.

The speed limit enforced in the pit lane applies both for accessing and exiting the pits.

b) An additional time penalty corresponding to a pit stop penalty may also be imposed on drivers who have already completed their obligatory pit stop.

16.14 In less severe cases, the Race Director may refrain from inflicting one of the aforementioned classification penalties (see Articles 16.6, 16.7, 16.8 and 16.13) provided that the competition advantage wrongly gained is equalised.

The Race Director may request from the driver who has committed the infringement the immediate equalisation of the advantage gained. If the driver follows this request and lets the other car which was wrongly overtaken past, the advantage shall be considered equalised. The relevant information shall be provided to the participants on page 7 of the time-keeping monitors.

If the corresponding driver does not make use of the possibility to equalise the irregular advantage, one of the classification penalties specified in Articles 16.6, 16.7 or 16.11 shall be imposed.

The relevant information shall be provided to the participants on page 7 of the time-keeping monitors.

Article 17 Protests and appeals

17.1 All protests must be lodged in compliance with the provisions of the ISC. The protest fee shall be specified in the Supplementary Event Regulations.

17.2 No protest may be lodged against the following decisions of the Race Director:

- Pitstop penalty (Art. 16.13)
- Drive-through penalty (Art. 16.6)
- Stop-and-go penalty (Art. 16.7)
- Time penalty during the race (Art. 16.8).

Article 18 Penalties

18.1 The Stewards may inflict any penalty specified in these Regulations as substitute for or in addition to the penalties laid down in the ISC. Any breach of the Regulations notified to the Stewards may result in a penalty pronounced by the Stewards. The Stewards may suspend penalties.

18.2 The Stewards may also pronounce a drop in grid positions which may be applied for the current Event as well as for one or several subsequent Events.

Any driver who has had five (5) reprimands issued against him during a single season shall drop five (5) positions on the starting grid upon issuance of the fifth reprimand at the event. Should the fifth reprimand be issued due to an incident during a race, the drop in starting grid positions shall be applied during the next event in which the driver participates.

Any driver who has had eight (8) reprimands issued against him during a single season shall drop ten positions on the starting grid of this event. Should the eighth reprimand be issued due to an incident during a race, the starting grid positions shall be applied during the next event in which the driver participates. Once the demotion by ten positions on the starting grid has been carried out, all reprimands as defined in this Article shall be deleted.

18.3 Fines shall be due for payment to the DMSB within 48 hours of their notification.

18.4 No appeal shall be allowed against the following decisions by the Stewards:

- Drive-Through Penalties or Time Penalties.
- Decisions based on Arts. 30.2 and 31.2.

Article 19 Driver categories/pairings, driver/car change

19.1 The competing drivers shall be graded by the FIA into three categories based upon their past experience and results. The FIA grading for GT drivers shall apply.

The Professional category shall correspond to FIA categories A (or Platinum) and B (or Gold).

The Semi-Professional category shall correspond to FIA category C (or Silver).

The Gentlemen category shall correspond to FIA category D (or Bronze).

All drivers shall be graded by the FIA. For grading purposes, drivers shall be required to submit their complete racing record (results) on the regulation FIA Career Record form together with their entries - however no later than two weeks before the first event (www.gt3driverrecords.fia.com/web/fia-palmares.nsf/fmHGT3?OpenForm).

In exceptional cases, drivers not graded by the FIA may be temporarily graded by the ADAC GT Commission for a maximum of two consecutive events.

19.2 The two drivers entered for a vehicle shall each complete one Qualifying and one half in each race. The lower-graded driver shall complete the first Qualifying, the first part of the first race and the second part of the second race. The higher-graded driver shall complete the second Qualifying, the second part of the first race and the first part of the second race. If both drivers are graded equal, the competitor shall determine during the administrative checks which driver shall complete which Qualifying and which parts of which Races, applying the rules for higher-graded and lower-graded drivers.

After the administrative checks, any changes to the driver pairing/driver sequence or the entry of an additional driver must be approved by the Stewards.

Any such changes without the Stewards' prior approval shall be penalised by demotion to the rear of the starting grid in both Races.

19.3 After scrutineering, any substitution of a car and/or the entry of an additional car must be approved by the Stewards.

In no case may a driver entered for a specific car change this car after the beginning of the first Free Practice session of an ADAC GT Masters event.

19.4 The decision whether a car shall be deemed repaired or changed shall be taken by the Stewards, based upon a report by the Technical Delegate.

Article 20 Driving/drivers' equipment

20.1 Each driver must drive his car alone and unaided on the race track.

20.2 Whilst driving, each driver must always wear his complete driver's equipment in compliance with the Appendix L to the ISC, Chapter III, and the prescribed head restraint system and fasten his seat belts. Driving is defined as any movement of the car under its own engine power.

Article 21 Car identification

21.1 Race Numbers

The race numbers must appear in four positions: on each side of the car as well as on the front bonnet and on the windscreen. The exact position and type of mounting are described in the Organiser's Regulations.

Race numbers and the corresponding panels shall be supplied by ADAC and must be affixed to the race cars without modification.

Except for the number on the windscreen, the leading driver in the drivers' standings must affix red race numbers to his/her car.

21.2 Advertising surfaces

The compulsory official advertising surfaces shall be respected as specified in the ADAC GT Masters Organiser's Regulations.

Article 22 Testing

Registered drivers and/or teams driving a GT3 vehicle may not test their race car on a particular circuit after the Monday prior to an ADAC GT Masters event. It shall not apply to tests organised by ADAC.

Any violation of the above test restrictions shall be reported to the DMSB Sporting Tribunal.

Article 23 Pits/pit lane

23.1 A line shall divide the pit lane in two over its total length in front of the pits. The part closest to the pits shall be designated the working lane, the part closest to the pit wall shall be designated the fast lane. The race cars may use the fast lane only when the driver is behind the steering wheel in normal seating position. No work may be carried out on the car in the fast lane and no parts or tools may be left there. Cars which are in the fast lane of the pits when a Race is suspended in accordance with Article 41.5 shall be excepted. In no case may work be carried out on a car if it is likely to hinder other cars.

On the side near the pits, the pit lane shall be delimited by a line or the pit gates. The exact limits of the pit lane shall be communicated in the bulletin.

23.2 The obligatory pit stop shall always be executed in front of the participants' respective garages. The use of booms is generally prohibited. Compressed-air cylinders must be kept in suitable holders to prevent them from

falling over or being damaged. Nobody shall carry compressed-air cylinders on their backs (no pit runners).

23.3 Only persons holding an appropriate pass shall be admitted in the pit area. Children and young people (under 16 years of age) shall not be admitted in the pit lane, even if accompanied by an adult. This shall apply also if they are in possession of valid passes.

23.4 During Practice and Race no more than 3 persons for each Race car shall be permitted at the pit wall and they must carry special identification.

23.5 The participants in the ADAC GT Masters shall be required to clear the pit area outside their scheduled Practice session and Races if there is another Practice or Race taking place at that time. Furthermore, for safety reasons it shall not be permitted to move the cars along the pit lane during a Practice or Race of a supporting event.

23.6 All electrical devices must comply with the current and valid safety standards. For safety reasons, smoking shall be absolutely prohibited throughout the pits and on the starting grid.

23.7 During an ADAC GT Masters event, the drivers may only leave the pit lane when the green pit exit light is on. A Marshal with a blue flag and/or a blue flashing light shall warn the drivers if a car approaches the pit lane exit on the track. At the beginning of a session, the vehicles may not use the fast lane until the green pit exit light is on.

The Race Director/Clerk of the Course shall impose the following penalties for offences against this racing provision:

1. During Practice: the Practice time of the vehicle concerned shall be shortened by 15 minutes.
2. During Qualifying: the fastest lap time in the Qualifying shall be struck from the part of the Qualifying concerned.
3. During warm-up: black flag (based upon the Stewards' decision).
4. During an event: 5-second pit stop penalty.

Pit-lane exiting at the beginning of each Qualifying shall be controlled by Marshals. The exact procedure shall be announced at the drivers' briefing. Non-compliance with the officials' instructions shall result in exclusion from the respective Qualifying.

23.8 The cars must always approach and exit a pit stop station on the fast lane. It shall be prohibited to pass a car which blocks the fast lane momentarily (e.g. to be pushed into the pits by team members) by using the working lane.

23.9 It shall be the responsibility of the participants to release their cars from their pit or from their pit stop position only when it is safe to do so and without endangering other participants. Cars in the working lane shall yield to those in the fast lane.

23.10 Compliance with the above safety regulations for entering and leaving the pit lane and for the pit stop shall be controlled by Marshals.

23.11 During an ADAC GT Masters event, it shall be prohibited to climb onto the fencing of the pit wall, in particular at the Race end. A penalty may be imposed on any team failing to comply.

23.12 Animals, except those which may have been expressly authorised by the event host for use by security services, shall be forbidden on the track, in the paddocks and in the pit lane.

Article 24 Scrutineering

24.1 Before the start of the first Free Practice of an event, each car must be presented for scrutineering at the times mentioned in the timetable. No car may take part in an ADAC GT Masters event until it has been approved by the Scrutineers.

Before scrutineering, each participant shall inform the Technical Delegate in writing about the homologation or homologation supplement the car corresponds to.

The presentation of a car for scrutineering will be deemed an implicit statement of full conformity with the Technical Regulations of the corresponding homologation.

24.2 Scrutineering at the ADAC GT Masters events will be carried out in the pits in accordance with the timetable. Unless a waiver is granted by the Stewards, competitors who do not keep to the time limits for the presentation of their cars for scrutineering will not be allowed to take part in the event.

24.3 Cars which have successfully passed scrutineering shall be provided with a special identification by the Scrutineers. Any car failing to comply with the Technical Regulations shall be rejected by the Scrutineers.

24.4 Any car which, after being passed by the Scrutineers, is damaged or dismantled or modified in a way which might affect its safety and/or call into question its compliance with the Technical Regulations, must be represented for the Scrutineers' approval without being expressly requested.

24.5 At any time during an event, including the period after scrutineering, all cars must be made available for additional checks to be carried out. Upon request, the tyres marked for the corresponding car and the corresponding event must also be made available to the Technical Delegate at any time during an event.

24.6 In co-ordination with the Stewards and the Technical Delegate, the Scrutineers or DMSB authorised persons may also check cars or car components after an event at a location other than the circuit area. The Stewards shall be informed about the results of such checks. The race results shall remain provisional until the Stewards have decided.

24.7 The cost of disassembly or assembly due to post-inspection both during and after an event shall be borne by the competitor concerned.

24.8 Should a car lose a component during Qualifying or a Race, the weight of this component may be taken into consideration when determining the car's weight. It shall be at the discretion of the Stewards, in agreement with the Technical Delegate, to decide whether and which of such components shall be taken into consideration for weighing.

24.9 The Scrutineers may carry out any kind of checks on the race cars at any time, also immediately before a car leaves the pit lane. The competitors must take this into consideration in their schedule.

24.10 The Race Director may require that any car involved in an incident (Article 16) be checked.

24.11 The correct presentation of the series sponsors and of the race numbers as indicated in ADAC GT Masters Organiser's Regulations shall be checked at scrutineering. The participants shall have time until the first Qualifying to execute any adjustments requested.

24.12 The Stewards shall publish the Scrutineers' findings in the technical checks carried out on the cars. The results shall not include specific figures except for cars found to be in breach of the Technical Regulations.

Article 25 Tyres

25.1 No tyres shall be used other than those provided by the permanent series supplier.

Only the tyre categories (size, construction, mixture) approved by the DMSB for each type of vehicle shall be used.

Any modification or cutting of the tyre tread or the tread pattern shall be prohibited. Any chemical, mechanical or thermal treatment of the tyres shall be prohibited. This prohibition includes the use of microwaves and/or infrared systems.

Exceptions:

- It shall be permitted to cool the tyres with water.
- Any dirt (stones/pick-up) on the tyre tread of the dry-weather tyres may only be removed by means of thermal-mechanical scrapers.

Increasing tyre temperature above the ambient temperature by any device or fixture shall be prohibited. Tyres shall not be covered while vehicles line up in the starting grid.

The tyres may only be filled with chemically unmodified ambient air or with nitrogen.

25.2 All dry-weather tyres shall carry a bar code label incorporated during their manufacture and allowing unambiguous identification of each tyre. Prior to the Free Practice of an ADAC GT Masters event, the bar code labels of the dry-weather tyres eligible for that event shall be registered by the Scrutineers.

The following must be respected:

- All tyres to be newly registered must come from the stock of the tyre supplier present at the circuit.
- Tyres already registered during the previous ADAC GT Masters event may be newly registered only if they have been stored in sealed containers in accordance with DMSB specifications and the seals are still intact at the time of new registration.
- The tyre supplier may not take back tyres which have already been registered by the Scrutineers.
- Reports indicating the registered bar code numbers shall be submitted to the participants for verification and signing.

25.3 Dry-weather tyres:

a) Each car shall be allocated a maximum of three new sets of tyres (each set consisting of two front and two rear tyres) for Free Practice, Qualifying and the Races of an event.

Where identical tyres are used on a vehicle's front and rear axles, the tyres shall be assigned clearly and definitively to the axle by bar code numbers. Tyres shall not be used on an axle other than the one assigned.

b) In addition, two sets of tyres (each set consisting of two front and two rear tyres) that were allocated to a car at a previous event may be nominated for each car for the Free Practice sessions of an event. The bar code numbers of these tyres must be communicated to the Technical Delegate or his representative in writing before the start of the event.

At the first event, each car may be allocated no more than one additional new set of tyres instead of two used sets of tyres.

The same shall apply to guest starters who are participating in an event for the first time in a season.

These tyres must be used only in the Free Practice sessions of the respective event.

- c) At no time may a car use dry-weather tyres on the track which were not allocated to that particular car and for that particular event.
- d) Tyres assigned by the Scrutineers during an ADAC GT Masters event, may not be changed without the proper permission of the Technical Delegate. The Technical Delegate may approve the replacement of tyres only on the basis of the manufacturer's confirmation that the tyre defect was caused during production.
- e) Each vehicle may be allocated a maximum of two additional new tyres per season to replace a damaged tyre. The damaged tyre must be shown to the Technical Delegate or his representative before being replaced.

25.4 Wet-weather tyres

- a) There are no restrictions on the number of wet-weather tyres used.
- b) Wet-weather tyres shall only be used during Practice, Qualifyings or Races if the Race Director has declared the session a Wet Practice or Wet Race.

25.5 Tyre change

Should a punctured tyre need to be replaced during Qualifying or a Race, the Technical Delegate or his representative must be informed immediately. The damaged tyre shall be retrieved immediately by a Scrutineer or an assistant Scrutineer.

25.6 At any time during an event, the Scrutineers and the official assistant Scrutineers may check the tyres in relation to their correct identification and for compliance with the regulations. All participants must allow such checks and provide the necessary assistance for them to be carried out.

25.7 The Technical Delegate shall have the right to exchange any tyre of a single car against a tyre from the tyre manufacturer's stock at any time during an event until 2 hours before the Qualifying or the Race, at his own discretion.

25.8 Any tyres allocated to a vehicle for an event in accordance with Article 25.3a shall be stored within sight in the pits at all times as soon as the respective team has taken charge of them. The tyres must not be stored out of sight in trailers, vehicles, other rooms/spaces or behind screen walls.

25.9 Any breach of these regulations and the use of tyres without appropriate identification may result in a drop in grid positions or in non-classification in the Race. The Stewards may inflict additional penalties.

Article 26 Weights and weighing

26.1 Handicap weight

Handicap weights shall be installed in each car, based on the driver pairing. The handicap weights to be installed are indicated in the following Table with reference to the driver categories:

Category	Professional = A Platinum/B Gold	Semi-Professional = C Silver	Gentlemen = D Bronze
Professional = A Platinum/B Gold	30kg	20kg	0kg
Semi-Professional = C Silver	20kg	15kg	0kg
Gentlemen = D Bronze	0kg	0kg	0kg

26.2 Success ballast

Based on the drivers' standings, the following ballast weights shall be installed in the vehicles (or waived).

1st place +30kg

2nd place +20kg

3rd place +10kg

Prior to each Race, the ballast shall be determined on the basis of the previous Race.

If a driver carrying a weight penalty changes the team and/or vehicle during the season, the weight shall be carried on to the new team/vehicle.

If a weight penalty has already been imposed on the new vehicle, the nominally higher weight (driver or car) shall be deemed the new weight penalty.

Should both drivers of a car carrying success ballast leave and be replaced by a new driver crew who have not run up any previous success ballast, the previous ballast shall be neutralised.

26.3 Minimum weight of cars

The required minimum weight of each car (without driver and fuel) shall be determined as follows:

Minimum weight according to BoP (see Art. 28.1) + handicap weight pursuant to Articles 26.1 + success ballast according to Article 26.2

The handicap weight pursuant to Article 26.1 and the success ballast pursuant to Article 26.2 shall be installed completely in the car at all times during an event as specified in Article 27.10.

The installation of the BoP weight (see Art. 28.1) in positions which do not comply with the requirements according to Art. 27.10 shall only be allowed after prior scrutineering and authorisation by the Technical Delegate.

Any inboard or onboard cameras installed in a vehicle pursuant to Art. 28.1 shall cause the above-mentioned additional weight to be reduced by 6kg. This shall not affect the required minimum weight of the vehicle.

The cars shall be weighed as follows:

Driver weighing

26.4 All drivers shall be weighed with all their equipment (helmet, overall etc.) at the beginning of the first and fifth events. The result of the weighing shall be communicated to the drivers and confirmed on the spot by the drivers' signatures. The weight found shall be valid for any weighing Practices or Qualifyings. Drivers who do not participate in the events specified above shall be weighed at the beginning of the following event respectively in which they participate. Driver weighing shall be part of scrutineering.

For the purpose of identification during weighing, each driver shall affix their respective race numbers on both sides of their helmets.

Weighing during Free Practice and Qualifyings

26.5 During Free Practices and Qualifyings, the weighing will take place in a weighing area designated by the Technical Delegate. When a driver is notified that his/her car is to be weighed, he/she must proceed directly to the weighing area and switch off the engine.

26.6 The car shall be weighed with the driver on board. To determine the weight of the vehicle, the driver's weight determined pursuant to Article 26.5 shall be subtracted from the determined overall weight. The result shall be given to the driver or a team member in writing. During weighing, the driver must refrain from any movements which might affect the result.

26.7 Should a car be unable to proceed to the weighing area under its own power, it shall be pushed to the weighing area by Marshals only.

26.8 Should the weight of a car be less than the prescribed minimum weight, a second and a third weighing of the corresponding car and driver on

the same weighing scale and in the same configuration shall be carried out immediately. The highest of the three weighing results shall be considered to be the actual weight of the car.

26.9 A weighing tolerance of 2 kg shall be taken into consideration for determining the actual weight. The weighing result shall be a decision of a judge of fact.

26.10 The driver may not leave the weighing area nor may the car be removed without the consent of the Scrutineers.

26.11 All cars selected for weighing are subject to parc fermé regulations. No substance may be added to or removed from a car after it has been selected for weighing. No substance may be added to or removed from a car after it has been selected for weighing. The same shall apply during weighing or after the end of the Race, except by Scrutineers acting in their official capacity.

Weighing after Qualifyings and Races

26.12 During scrutineering cars are weighed without the driver on board. A weighing tolerance of 2 kg shall be taken into consideration for determining the actual weight. The weighing result shall be a decision of a judge of fact.

Should a car weigh less than the prescribed minimum weight during scrutineering, a second and a third weighing of the corresponding car and driver on the same weighing scale and in the same configuration shall be carried out immediately. The highest of the three weighing results shall be considered to be the actual weight of the car.

26.13 All parts replaced during Qualifyings and Races must be made available to the Scrutineers for verification without any explicit request. Where necessary, the parts removed from the car will be marked by the assistant Scrutineers, and may not be modified subsequently in any way. Such parts must remain in the respective team's garage in a place clearly visible to the assistant Scrutineers, until such time when Scrutineers release them. These parts may be taken into consideration instead of the new parts when determining the weight of a car.

26.14 To confirm the additional weight (handicap or ballast) defined in Articles 26.3 and 27.10, the metal weight plates shall be removed from the vehicles and weighed separately on the Scrutineers' scale. The plates must account for at least the overall weight pursuant to Article 26.3. A weighing tolerance of 1kg shall be taken into consideration for determining the actual weight. The weighing result shall be a decision of a judge of fact.

26.15 Non-compliance with the minimum weight during Qualifyings shall result in the non-classification of the car concerned. That driver, however, may start the Race from the last grid position.

Non-compliance with the minimum weight during a Race shall result in exclusion.

26.16 It shall be the participants' responsibility to ensure that the race cars entered by them can immediately be pushed onto the assigned weighing scale at any time during the event upon instruction of the Stewards or the Scrutineers. At any rate, the car shall be subject to parc fermé rules from the moment the instruction for weighing procedure is issued until the procedure is completed. In addition, the itinerary to the weighing area and the weighing area itself shall be subject to parc fermé rules. Only officials on duty and their assistants may enter the weighing area. No intervention of any kind shall be allowed in this area unless authorised by the officials. Any failure to comply with an instruction to present a car for weighing shall be reported to the Stewards.

Article 27 General car requirements

Television cameras and antennas

27.1 All participants must fit the inboard and onboard cameras assigned by ADAC at the positions inside the cars as instructed by ADAC or the contractor (mounting points inside the car must be created, if necessary) and actuate them as instructed. In particular, holes must be provided in the cars' roofs to allow installation of the antennas. Any areas of each car's interior (passenger compartment as well as inside and outside surfaces of the windows) that are within view of the cameras must be kept free from any kind of advertisement or branding whatsoever.

The teams' own inboard and onboard cameras shall be allowed. Footage taken during a Race shall not be published. The Stewards shall punish any infringement with fines of at least €20,000. Additional sanctions up to exclusion from the series may be inflicted. Each offence shall be reported to the DMSB Sporting Tribunal.

A camera must not weigh more than 2kg and be secured by two separate fastenings.

When requested by the ADAC GT Commission, each entrant shall install an operational image and data capture system in good working order as well as an incident camera (in line with DMSB specifications) in their vehicles in such a manner that the camera image shows both the whole steering wheel and the area just ahead of the car (viewed through the windscreen). The Technical Delegate shall be entitled to require modifications both of the camera's position and the angle of view. The entrants shall bear the related cost.

No parts or equipment obstructing the camera's view shall be installed between the camera and steering wheel and the camera and windscreen.

It shall be the participants' responsibility to have a formatted storage card (Micro SD, 4GB) in good working order inserted into the device.

A DMSB representative shall seal the memory card slot before the first Qualifying begins. It shall be the participants' responsibility to keep the seal in place and intact. Only Scrutineers may remove memory cards.

Entrants shall connect the camera to the data logging device (Art. 28.2) in line with DMSB requirements. The camera trigger shall be set in such a manner that:

- the camera starts recording automatically when the car starts moving at over 10kph for the first time after ignition.
- recording stops only when the ignition is turned off.

27.2 Each car must be fitted with a ready-to-use, properly functioning timing transponder (direct-power transponder) supplied by AMB or Mylaps with driver identification. The entrants shall bear the related cost. The transponder must be solidly fixed to the car and there must be no possibility of a movement in relation to the car's chassis. The transponder must be located in the right front wheel housing. The transponder must be fitted vertically in relation to its longitudinal axis (maximum permitted inclination +/- 10 degrees). The lower edge of the transponder housing must be located no more than 500mm above the ground when the car is standing on its wheels. The transponder must have clear visibility of the ground within a cone of at least 10 degrees. The transponder must be directly connected with the main circuit (not ignition circuit) of the car without any separating device (switch, relays etc.). When instructed by ADAC, all participants shall install additional timing transponders or other devices in good working order for timing, for speed control in the pit lane and for taking the pit stop time.

Compliance shall be controlled by the Scrutineers.

Telemetry/radio communication

27.3 Any kind of transmission of data and/or signals between the moving race car and a station/device outside the car shall be prohibited, except for:

- Admissible messages given to the car on boards from the pit wall.
- Signals exclusively for information about lap or sector times (lap trigger signals).
- Body movement and hand signals made by the drivers.
- Verbal radio communication using systems officially licensed.
- Radio signals of the official TV cameras.

With the exception of the above points, any transmission of data/signals during an event from and to the car through infrared, laser, digital/analog radio interface or similar systems shall be prohibited. The presence of any such system inside the car during an event shall be prohibited.

Tyre and brake temperatures may be measured with infrared measuring devices on the stationary car.

27.4 For the 2014 season, the following frequencies are reserved for the exclusive use of Race Control and Safety Management:

- TBA MHz
- TBA MHz (Safety Car)

The frequencies shall be announced in a bulletin.

Additional radio frequencies may be reserved for an ADAC GT Masters event. If applicable, they will be published on the official notice board. Teams, suppliers or any other persons or institutions connected to a participant may not use these radio frequencies. Participants shall not use, listen to or have someone listen to the aforementioned frequencies.

One senior team representative per entrant shall be equipped with an operational race control radio system in line with DMSB requirements. The team representative must be on permanent radio standby during all ADAC GT Masters sessions. The entrants shall bear the related cost.

27.5 Any participant found to be in breach of the aforementioned prescriptions shall be excluded from the event.

27.6 Catalytic converter

All cars must be fitted with a catalytic converter in accordance with the DMSB exhaust gas regulations. Where no catalytic converter is provided in accordance with the FIA GT3 homologation or its supplement, any change of the exhaust system downstream of the exhaust manifold shall be permitted only for the purpose of installing a catalytic converter. The provisions on noise pursuant to the FIA GT3 Technical Regulations, ISC Appendix J, Article 257A5.3 shall apply.

27.7 Engine, ABS and other control units

Engine, ABS and other control units shall only be used with the software versions submitted to the BoP test.

27.8 Brake cooling systems

The following brake cooling systems may be homologated by the DMSB for all GT Masters events solely for the purpose of improved cooling (homologation shall be limited to only one system per manufacturer):

- System 1: air ventilation with air ducts, hoses and electric fans
- System 2: water cooling with water tanks, pumps, control unit, cable harness, water lines and spray valves
- System 3: heavier brake discs with modified dimensions and unmodified brake calipers
- System 4: Elements from the VO homologation amendment for endurance races lasting over 2 hours, where such elements exclusively affect the brakes.

27.9 Flexible bodywork

Any body parts having an impact on the vehicle's aerodynamic performance

- shall be rigidly connected to the chassis (with rigid meaning no room for movement)
- shall remain immobile relative to the chassis

To ensure compliance with the requirements in this Article, the DMSB may subject each bodywork component which seems to be moving or is suspected of moving when the vehicle is in motion to static deformation tests.

27.10 Additional weight/ballast (clarification of ISC Appendix J, Article 257A4.3)

In addition to the requirement of ISC Appendix J, Article 257A4.2, additional weight or ballast shall meet the requirements below:

- additional weight or ballast shall consist of stacking metal plates with minimum measurements conforming to drawing 257A-1 and maximum measurements of 500 x 500mm.
- The plates shall be installed in the front passenger location with five M12 bolts.

Article 28 Balance of performance

28.1 In consultation with the FIA, the DMSB shall classify the competition cars. For this purpose, the following performance parameters may be adjusted:

- Minimum vehicle weight
- Diameter of the air restrictor(s)
- Car ride
- Width of tyres.

The modification of the air restrictor diameter shall be announced no later than 5 business days before the respective event. Modifications of the vehicle weight shall be announced no later than 24 hours before the respective event. Exceptionally, for the first two events in the 2014 season, the minimum weight of vehicles may still be modified after the respective Qualifying.

28.2 Each vehicle shall be equipped with an operational data logging device in good working order including sensors in line with DMSB requirements. No data, memory cards or similar storage media shall be extracted or removed before parc fermé rules are lifted.

The entrants shall bear the cost of the data logger.

28.3 Each vehicle shall be equipped with 1 or 2 air restrictors in line with FIA/DMSB requirements.

The requirements in accordance with ISC Appendix J Article 257A.5.2 are mandatory.

Furthermore, each entrant shall prepare a checking gauge for the diameter of their air restrictors as instructed by the schematic in Appendix 2 hereto which they shall make available when scrutineering starts.

Article 29 Refuelling/fuel

29.1 Unless otherwise stated in the event host's provisions or in the track licence, refuelling and defuelling of race cars shall be allowed in the pits. Fuelling or defuelling outside the pits shall be forbidden.

29.2 Refuelling or defueling during a session (Practice, Qualifying, Race) or in the starting grid of a Race shall be forbidden. The same shall apply to the breaks between Qualifyings.

29.3 Throughout any refuelling, at least one team member equipped with a manual extinguisher (class AB, foam AFFF), operational and of sufficient capacity, must be on stand-by near the car which is to be refuelled.

In addition, each team must have at least two fire extinguishing blankets ready in the vicinity of the refuelling operation in compliance with DIN 14551.

The participants shall be personally responsible for compliance.

29.4 All cars must be fitted with a self-sealing connector (sample port) which the Scrutineers shall use to remove fuel from the tank. This port must be a type approved by FIA (see FIA Technical List No. 5 for position and type).

It must be possible to fit a pipe to this connector. This pipe must reach the ground outside the car and be fitted with a cut-off device.

29.5 All participants must use the fuel nominated by ADAC for the corresponding event. At any time during the event, after scrutineering, only regulation fuel may be in any car after scrutineering. The fuel provided against payment shall be unleaded Super Plus and correspond to the DIN EN 228 minimum specification. The regulation fuel may not be modified. No substances may be added, removed or modified in their concentration. Any mixing with other fuel including fuel assigned at a previous event shall be prohibited. The sole supplier of fuel for all 2013ADAC GT Masters events shall be Shell.

29.6 Only unmodified ambient air may be mixed as an oxidant with the fuel used in the race car during the event. Any artificial modification of the composition of the ambient air shall be forbidden.

29.7 During the event, fuel may only be cooled with unmodified ambient air.

Article 29a Checks

29a.1 Fuel checks

a) At each event, a reference sample from the fuel supplier nominated in the event bulletin for that particular event will be taken at the circuit. Should the fuel at the circuit be stored in different tanks (the chambers of a fuel tank truck are not considered to be different tanks for the interpretation of these Regulations), a corresponding sample shall be taken from each tank.

Gas and fuel-tight locking containers shall be used for the fuel samples. Three samples shall be placed in the containers which shall be delivered as follows:

- one container to the Scrutineers for analysis
- one container to the event host
- one container to the fuel supplier.

The containers shall be labelled and sealed.

b) At any time during the event, and in particular after Qualifyings and Races, there must be enough fuel in the tank of each car for a quantity of at least 2kg to be taken as a fuel sample from the connector defined in Article 29.

c) The Technical Delegate or the Scrutineers may order fuel samples to be taken from the race cars at any time during the event. Gas and fuel-tight locking containers shall be used for the fuel samples. Three containers shall be filled with the samples and delivered as follows:

- one container to the Scrutineers for analysis
- one container to the event host
- one container to the participant.

The containers shall be labelled and sealed.

d) Should the suppliers dispense the regulation fuel at the circuit from different containers, any samples taken from each of the different containers shall be compared with the samples taken from a race car if necessary.

29a.2 Tyre checks

- a) Before tyres are released to the participants at an event, a reference sample shall be taken at the circuit from the tyre stock designated for that event.
- b) Gas-proof locking containers will be used for the tyre samples. Three samples shall be placed in the containers which shall be delivered as follows:
- one container to the Scrutineers for analysis
 - one container to the event host
 - one container to the tyre supplier.

The containers shall be labelled and sealed.

c) At all times during the event the tyres used during an ADAC GT Masters event must comply with the tyre manufacturer's specification. The Technical Delegate or the Scrutineers may order tyre samples to be taken from the race cars at any time during the event. Gas-proof locking containers will be used for the tyre samples. Samples shall be put into three containers and delivered as follows:

- one container to the Scrutineers for analysis
- one container to the event host
- one container to the participant.

The containers shall be labelled and sealed.

29a.3 Ride height, splitter and diffusor ground clearance check and other clearance checks

All cars must have the BoP or homologation-required minimum ride height/ground clearance, which shall be measured on the scrutineering platform without fuel and without the driver. Competitors shall be allowed to increase tyre pressure to 1.5bar for the scrutineering measurement.

29a.4 Intake check

The methods below may be used to check the air intake system:

- stall test according to ISC Appendix J, Art. 275A, 5.2.2
- vacuum test: using a vacuum pump, produce at least a 0.2bar vacuum.

Should one of the tests fail, the Scrutineers shall carry out detailed investigations on the reasons. A report on their findings shall be submitted to the Stewards.

29a.5 Software version check: Engine, ABS and other control units

In coordination with the respective car manufacturer, all relevant control units may be read on-site or sent to the manufacturer for follow-up inspection.

29a.6 Engine check

Engine checks shall be conducted in coordination with the respective car manufacturers. During events, engines shall be sealed (cylinder heads and engine block/oil sump and block). The checks shall be carried out after the event in coordination with the entrants and manufacturers. The entrants shall make arrangements for sealing.

29a.7 Gearbox check

To check gearbox compliance with the respective homologation, the gearbox may be sealed during events. The checks shall be carried out after the event in coordination with the entrant.

To check gear ratios, I-Meter tests may be conducted during events.

Article 30 General safety provisions, code of driver conduct

30.1 The Code of Driver Conduct as well as the safety requirements for the Races are equally applicable to Practice and Qualifying sessions.

All drivers shall comply with the provisions of the Appendix L to the FIA International Sporting Code relating to the driver conduct on circuits.

The regulations below shall complement said provisions.

30.2 Manoeuvres likely to hinder or endanger other drivers may lead to the exclusion of the offender from the event. The same shall apply to drivers who apparently fail to meet the standards of the event. The Race Director may require any driver to undergo a medical examination carried out by the Medical Officer in charge. Should the Medical Officer consider a driver to be unfit for racing, the driver shall be barred from the event.

30.3 No more than one (1) swerve (off the ideal line) shall be allowed in order to defend one's position. Any driver returning to the ideal line after defending his/her position off the ideal line, should keep a distance of at least one vehicle width between his car and the lines defining the track when approaching a bend/turn.

Any driver defending his/her position on a straight, approaching a braking zone, may use the full track width during the lane change, provided no "major part" of a car trying to overtake is next to him/her. In this case, the driver must not depart from his line without good reason while defending his/her position.

To avoid any doubt, "major part" means that the front of the passing car is next to the rear wheel of the other car.

30.4 Any stopping in front of, in or behind a bend/turn shall be forbidden. Should a driver be compelled to stop his car on the track, the car must be removed from the track as soon as possible and extreme caution must be exercised. The driver must leave the car in neutral and the steering wheel in place. This shall also apply to cars parked in the parc fermé.

The driver must then immediately move into a safe position, in any case at least behind the first line of protection if he is not able to assist in recovering the car. The officials' instructions are to be obeyed at all times.

30.5 The race track shall be defined by white demarcation lines on both sides of the track. The kerbs shall not be part of the track as defined in this article. The drivers may use the whole width of the track between these white lines. The car is considered to be off the track as soon as all of the four wheels of the car are outside these white lines.

30.6 Drivers shall be strictly forbidden to drive their cars in the opposite race direction or crosswise to the track, unless this is absolutely necessary in order to move the car from a dangerous position or unless directed to do so by a Marshal.

Should a car stop on the track it shall be the duty of the Marshals to remove it as quickly as possible so that its presence may not constitute a danger or hinder other competitors. Except on a Marshal's specific instructions, any pushing of a car during a race shall be strictly forbidden. During Practice sessions, Qualifying and Races, only the Marshals may give assistance to drivers outside the pit lane.

Should a driver receive any mechanical assistance from a mobile safety unit car during Qualifying or Races, this part of the event shall be over for the respective driver. Should the driver however continue in the Qualifying or Race, the following penalty shall apply:

Laps completed and lap times set from the moment the illegal assistance is received shall be cancelled. The driver shall in addition be shown the black flag.

30.7 Except where these Sporting Regulations specifically provide so, only the driver may touch a stopped car unless it is in the pit lane, in the paddocks or on the starting grid. This provision shall not affect the acceptance or toleration of outside assistance provided by Marshals or by any other person for safety reasons.

Repairs or any kind of work on a race car may be carried out only at/in their respective pits, in the paddocks and on the starting grid. During Races or Practice sessions no team member shall be allowed on the track.

30.8 A penalty may be imposed on any driver obviously hindering or blocking other participants.

30.9 Any driver leaving the track may only rejoin it if this manoeuvre does not represent a danger or obstruction to other drivers. According to circumstances, classification or other penalties may be imposed on any driver gaining a permanent advantage from leaving the track. The Race Director may, at his/her discretion, give such drivers the opportunity to relinquish the advantage gained by leaving the track. Special parts of the circuit (chicanes) may be observed by judges of fact.

30.10 Drivers intending to leave the track must signal their intention to do so in good time (flasher signal) making sure that they can do so without risk.

Drivers entering the pits must respect the following provisions: Access to the pits shall only be allowed through the deceleration zone which may not be left once it has been joined. Drivers must reduce speed as soon as they join the deceleration zone so that they can stop their cars at their pits without endangering other participants or the Marshals. Any pit stop must take place in front of the allocated garage or in the garage of the team concerned. In the pit lane, cars on the fast lane have priority over cars in the working lane. After a pit stop drivers may rejoin the track at the end of the pits and it shall be their responsibility to rejoin the track without endangering or obstructing other participants. Crossing the line at the end of the pit lane shall be strictly prohibited. The Race Director shall issue a reprimand against offenders during Free Practice, demote any offenders by at least 3 positions on the starting grid in Qualifying, and impose at least a drive through penalty during Races.

Compliance with the maximum speed shall be controlled. Results of speed monitoring shall be tantamount to a decision of a judge of fact.

Throughout the entire duration of the event, a 60kph speed limit shall be enforced in the pit lane between the two markings (pit lane entry/pit lane exit). At his decision, the Race Director may amend this limit for safety reasons.

Cars may not be reversed in the pit lane under their own power at any time.

For violations of the pit lane speed limit, the Race Director shall impose the following penalties:

During Practice, Qualifying: €50 for each km above the limit

In a Race: minimum: drive-through penalty

Also, deliberate slow driving and blocking other participants during the obligatory pit stop shall be punished.

The Stewards may inflict additional penalties, in particular in the case of a dangerous breach or a repeated offence during the season.

30.11 Cars losing oil must immediately pull off the track. Drivers may not drive the car back to the pits regardless of the risk of soiling the track.

30.12 The cars' head, rear and rain lights must be illuminated when the official time-keeping monitors display the "lights on" message on page 7 or the "lights" board is shown at the Line.

30.13 The Race Director may stop any car involved in an accident or with the rear lights out of order to be checked. Any such car may rejoin the Race after being checked and/or after repair.

30.14 Extreme caution must be exercised if rescue or safety vehicles are on the track. The drivers must immediately give way to such vehicles.

30.15 No spare oil, water and fuel cans or empty cans may be carried on board the race car.

30.16 It shall be prohibited to close the pit gates during Practice sessions, Qualifying and Races or to position partition walls, to use covers or to take any other action which might impede view onto the cars, whilst they are in the paddocks, in the pits, in the pit lane or on the starting grid.

The only permitted exceptions shall be covers with the unambiguous purpose of protecting mechanically sensible parts (e.g. open intake ports) or covers for fire protection.

It shall be prohibited to:

- cover the rear wing
- use pit stop stations, tool boxes, tyre trolleys, engine bonnets or anything similar with the purpose of obstructing the view

It shall be permitted to:

- cover damaged cars or car parts
- cover cars in parc fermé or in the pit lane when it rains
- use heat protection on the starting grid.

In the case of repair after heavy accidents and with the agreement of the Technical Delegate it may be permitted in individual cases to close the pit gates.

30.17 Drivers with medical conditions (e.g. allergies, bleeder, diabetic etc.) shall submit written information to the Chief Medical Officer before the beginning of an event. This information must include the driver's name and the number of the race car. Participants with injuries or temporary handicaps must also contact the Chief Medical Officer immediately.

Article 31 Flag signals/signalling

31.1 The emergency services and track control shall be organised in accordance with the provisions of Appendix H to the FIA International Sporting Code. All drivers undertake to study these requirements to observe the signals and to obey any instructions. The flag signals do not release the drivers from their obligation to prevent any risks to other drivers when recognising a potential danger.

31.2 Should a driver set his fastest time in a sector under yellow flags this will normally be considered to be a violation of the yellow flag.

Non-compliance with flag signals shall result in the following penalties imposed by the Race Director:

During Practice:

Deletion of the corresponding lap time and drop by at least 3 positions on the starting grid.

During Qualifying:

Deletion of the corresponding lap time and drop by at least 3 positions on the starting grid.

During the Race:

Drive-through penalty (Art. 16.6). In case of a serious breach: A drop in starting grid positions by at least 5 positions in the next Race.

In addition to the above, the Stewards may use any other means to evaluate the situation and pronounce additional penalties.

The Race Director shall report to the Stewards any serious or repeated violations or violations involving safety aspects.

Article 32 Practice, Gentlemen's Practice and warm-up

32.1 On the day before the first Race, two 60-minute Free Practice sessions shall be held in accordance with the time schedule for the corresponding ADAC GT Masters event. The following provisions shall apply:

- changing tyres shall be permitted
- refuelling and defuelling shall be prohibited

32.2 Warm-up

The warm-up shall take place on the second racing day. It shall be considered un-timed Practice.

32.3 Gentlemen's Practice:

The Gentlemen's Practice is a Free Practice reserved exclusively for drivers of the Gentleman Category (D [Bronze]). The Gentlemen's Practice shall be held in accordance with the time schedule for the corresponding ADAC GT Masters event.

32.4 The following shall apply when Practice is being stopped:

Should it become necessary to stop a Practice because of an accident blocking the circuit or because of weather or other conditions making it dangerous to continue, the Race Director shall order red flags to be shown at all Marshal posts and the abort lights to be shown at the Line. When the signal to stop Practice is given overtaking shall be forbidden and all cars must proceed slowly back to their respective pits. All cars abandoned on the track shall be recovered. The event host shall bring them back to the pit lane if possible; he shall not be under any obligation to do so.

The Race Director may interrupt Practice as often and as long as he sees fit to clear the track or to allow the recovery of a car.

However, except during Qualifying, the session shall not be extended or the timetable modified as a result.

Should one or more sessions be thus interrupted, no protest shall be accepted as to the possible effects of the interruption on the qualification of drivers admitted to start. The same shall apply to cuts in Practice time.

A stopped Practice session shall be restarted upon instruction of the Race Director only.

32.5 Drivers may not start in a Race unless they have participated in at least one Practice.

32.6 There shall be green and red lights at the pit lane exit during each Practice. The drivers may only leave the pit lane when the green light is on. In addition, a blue flag and/or a blue flashing light shall be shown at the pit lane exit to alert the drivers at the pit lane exit to a vehicle approaching on the race track.

Article 33 Qualifying

33.1 Two 25-minute Qualifying sessions shall take place the day before the first Race of an event. The starting grid for the first Race shall be determined on the basis of the first Qualifying, and the starting grid for the second Race shall be determined on the basis of the second Qualifying (see Article 19 for crew composition).

33.2 There shall be a 10-minute break between the first and second Qualifying.

The cars must not be pushed into the pits during this break. During the break, the participants shall park their cars in front of their garages at a 45° angle, fronting the pit lane.

Except for changing damaged tyres or switching from dry-weather tyres to wet-weather tyres and vice versa, tyre changes are allowed only during this break.

Refuelling and defuelling shall also be prohibited during the break between the Qualifyings.

33.3 Should a driver set a faster lap time than his previous ones when yellow flags are shown at any point on the circuit, this lap time shall be deleted. Additional classification and/or other penalties may be imposed by the Race Director and/or the Stewards.

33.4 Should a driver, in the opinion of the Stewards, intentionally stop his car or obstruct another driver in whatever way during Qualifying, a penalty shall be imposed.

The information in relation to time schedule, in particular to the re-start times, shall be published on page 7 of the time-keeping monitors.

33.5 After the second Qualifying, all race cars that took part in the first and/or second Qualifying shall be subject to parc fermé provisions throughout the circuit premises and no technical changes to the cars shall be allowed. Further, no material or substances shall be removed or added to the cars on their way from the race track to the parc fermé.

All cars must move under their own engine power directly to the parc fermé indicated in the respective Special Regulations. Any participants that do not reach the parc fermé using their car's own engine power shall have their fastest and second-fastest lap times from Qualifyings 1 and 2 deleted.

Participants who reach the parc fermé only with mechanical assistance or who do not reach the parc fermé under their car's own engine power due to technical defects confirmed by the Technical Delegate shall be exempt from this provision.

Any cars parked in the parc fermé before the end of the Qualifying shall be subject to parc fermé provisions from that moment on.

The driver must leave the car in neutral and the steering wheel in place.

33.6 Any driver failing to take part in Qualifying or to drive a timed lap may only start the Race with the special approval of the Race Director. A written application must be submitted no later than 4 hours before the start of the formation lap.

33.7 Immediately after the Qualifyings, the fastest lap times of each driver shall be published. Should several drivers set identical times during a Qualifying, priority shall be given to the driver who set it first.

Article 34 Definitive stoppage of qualifying

Where a Qualifying session is stopped with less than five minutes remaining until completion, there shall be no need to re-start the Qualifying session. In this case, the starting grid shall be determined on the basis of the fastest lap times of each driver.

Where a Qualifying session is stopped, with more than five minutes remaining until completion, and cannot be re-started or where no Qualifying took place due to extraordinary circumstances, starting grid positions shall be based upon the current Championship standings. The decisive standings shall be those of the driver entered for the Qualifying session concerned. During the first event, the starting grid for the Race shall be based on the Free Practice results.

Article 35 Wet practice/wet race

Once the Race Director has allowed the use of wet-weather tyres under Article 25.4b, the decision to use dry-weather tyres or wet-weather tyres during

Practice, Qualifyings and Races shall be at the participants' discretion. A "Wet Practice" or "Wet Race" board shall be displayed.

The Race Director may order the use of wet-weather tyres.

Article 36 Starting grid

36.1 The starting grid for the Races shall be drawn up in the order of the fastest times achieved in the Qualifyings.

The fastest laps of the first Qualifying shall count towards the first Race and those of the second Qualifying shall count towards the second Race.

A change of positions shall be possible. Should two or more drivers set identical times, priority shall be given to the one who set it first.

36.2 Should more than one driver fail to set a time during the Qualifying, they shall apply in writing to be placed at the end of the grid in the following order:

- a) The drivers who started their timed lap,
- b) The drivers who did not start a timed lap,
- c) The drivers who failed to leave the pit lane.

36.3 In any case, a driver whose lap time was deleted by decision of the Race Director or the Stewards must start the Race behind the cars mentioned above.

36.4 Where necessary, Article 18 shall only be applied after the formation of the starting grid under the preceding Articles.

36.5 The starting grid for the Race will be published no less than 2 hours before the start of the formation lap. This is also the deadline for any qualified participant unable to start the Race to inform the Race Director.

36.6 All race cars must be moved to the starting area in race direction. Neither in the pit lane nor on the track shall it be permitted to push or drive a car opposite to race direction (exception: slight corrections of positions at the corresponding start position itself).

36.7 Cars still in the pit lane when the pit lane is closed (red light) may not join the starting grid.

Such cars may take the start from the pit lane after the whole field has started formation lap or into the Race, provided that the pit exit light shows green. Their places in the starting grid must remain vacant.

Article 37 Starting mode

Races shall be started in the flying "Indy" mode from a 2-abreast formation with the two rows at least 8 metres apart. The pole position shall be the starting slot closest to the first turn after the Line.

Article 38 Start/delayed start

38.1 Approx. 30 minutes before the beginning of the formation lap, the pit lane shall be opened and the cars may leave the pit lane for a reconnaissance lap.

At the end of this lap, the cars shall enter the starting grid at walking pace and move to their designated grid positions. Engines shall be stopped.

Details on the starting positions designated at the end of the reconnaissance lap and on the general schedule shall be announced at the drivers' briefing.

It shall be forbidden to start into another reconnaissance lap. Any cars re-entering the pit lane shall be allowed to start after the entire grid has started

into the formation lap observing the following rules. Neither in the pit lane nor on the track shall it be permitted to push or drive a car opposite to race direction (exception: slight corrections of positions at the corresponding start position itself).

Approx. 25 minutes before the start of the formation lap, the exit from the pit lane shall be closed.

Cars still in the pit lane may start from the pit lane. They may be moved to the pit lane exit only with the driver in position. After the whole field is past the pit exit in the formation lap, such cars shall have 10 seconds to leave the pit lane and join the formation lap in progress at the end of the field. They may not take up their original grid positions.

Cars still in the pit lane after the 10 seconds, may join the Race when the whole field is past the pit lane exit on its first racing lap.

Any infringement of the above shall result in no less than a drive-through penalty.

38.2 The approach of the start into the formation lap shall be announced by signs indicating the following times, each accompanied by an audible warning, in the sequence described below:

a) 10-minute sign:

Countdown. Green light or green flag (beginning of the formation lap) in 10 minutes.

b) 5-minute sign:

Only team personnel and officials allowed on the starting grid. Green light or green flag (beginning of the formation lap) in 5 minutes.

c) 3-minute sign:

All cars must have their wheels fitted. Cars must not be jacked up again. There may not be more than one helper per car at the start. Any infringement shall result in a drive-through penalty. Green light or green flag (beginning of the formation lap) in 3 minutes.

d) 1-minute sign:

Start engines. Drivers sitting in their cars. All other persons leave the starting grid without delay. Green light or green flag (beginning of the formation lap) in 1 minute.

e) 30-second sign:

Green light or green flag (start into the formation lap) in 30 seconds.

30 seconds after this sign, a green flag or green light will indicate to the participants that they are to follow the pace car into one lap.

38.3

a) The pace car flying the yellow flag shall lead the competition cars to the starting (formation lap). Alternatively, the pace car may also be equipped with yellow/orange revolving lights.

Drivers shall observe a maximum following distance of 3 car lengths. Dropping back and starting Practice may result in a classification penalty inflicted by the Race Director.

Overtaking during the formation lap shall be permitted only if a car is delayed when leaving its grid position and cars behind cannot avoid passing it without unduly delaying the remainder of the field. In this case, drivers may only overtake to re-establish the original starting order. Cars overtaken by the entire grid shall stay at the end of the starting grid and start from there. Should more than one driver be affected, they shall line up at the end of the starting grid in the order they left. Cars not overtaken by the entire

grid shall be allowed to re-assume their designated starting position until the "grid" board is shown. Any change in position after the "grid" sign shall be strictly prohibited.

In these cases, the Race Director/Clerk of the Course may, at his sole discretion, withhold permission to start and order completion of an additional formation lap.

b) Drivers unable to start into the formation lap must signal this immediately. The other drivers must maintain the grid order while passing the stopped car and allow other drivers immediately behind the stopped car to pass it.

As soon as the official race-closing car bringing up the rear of the field is past the stopped car(s), the latter shall be returned to the pit lane without delay, where the respective technical staff shall be allowed to provide help to their car(s). The cars may be push-started and then take the start from the pit lane.

During the formation lap and start, vacant starting places shall not be occupied by drivers downfield. Should whole rows remain vacant, drivers downfield may move up to close the gap.

c) Drivers shall each be responsible for keeping their places on the starting grid. The starter shall not be required to order another formation lap to re-establish the starting order.

d) The provisions above shall apply to any number of formation laps ordered in addition to the initial formation lap.

38.4 The Race shall be under the Starter's supervision, as soon as the pace car has lowered the yellow flag and/or turned off the yellow/orange revolving lights. The pace car may not be overtaken before the yellow flag has been lowered and/or the yellow/orange revolving lights have been turned off, even if it is already in the deceleration lane leading to the pits.

All cars shall approach the Line in formation two abreast at constant speed.

The starting lights shall be red.

The drivers shall hold the starting formation when driving over the starting boxes (starting corridor) on their respective sides. Accelerating or decelerating as well as any swerving from the corridor before the start signal shall be prohibited.

The Race Director may inflict at least a pit stop penalty on offenders.

The Starter shall not give the signal to start unless he deems the formation in line with regulations.

The Starter shall give the signal to start by switching the starting lights from red to green or by switching off the red light. Details shall be announced at the drivers' briefing.

Should the Starter deem the formation irregular, he may order one or more additional formation laps.

The starting lights shall remain red and yellow lights shall flash. The Marshals shall wave yellow flags along the track.

The formation shall complete another formation lap, with the 2nd pace car assuming the role of the pace car. For this purpose, the car shall assume a specifically designated position along the track. Another start shall be attempted after this additional formation lap. The details and the position of the 2nd pace car (safety car) shall be announced at the drivers' briefing.

If starting necessitates more than one formation lap, the Race shall be deemed to have started at the end of the first formation lap.

Should additional formation laps fail to result in a regular start, the Race Director may deploy the safety car and bring the formation back to the starting grid.

Page 7 of the time-keeping monitors shall display “safety car deployed” and the Marshals shall wave yellow flags and the “SC” board until all cars shall have stopped behind the Line.

All cars must slow down, stop on their initial grid position and engines must be turned off.

After a broken-off start, the Race Director and the Stewards shall agree the duration of the Race, the new countdown and the pit stop window and publish them for the participants on page 7 of the official time-keeping monitors and over the public announcement system.

38.5 Drivers causing a delayed or aborted start shall be reported to the Stewards and face penalties.

38.6 Compliance with the starting rules shall be monitored by judges of fact.

38.7 During the start of a Race, the pit wall must be kept free of any persons. The official time schedule for the corresponding ADAC GT Masters event shall be the only binding schedule for the procedure described above. Minor changes to the schedule may be published on the official time-keeping monitors up to 1 hour before the start of the formation lap.

38.8 Jumping a start shall result in no less than a drive-through penalty imposed by the Race Director. The Stewards may impose additional penalties. Any overtaking (leaving of the starting position) before the starting signal shall be considered to be a jumped start.

38.9 A Race shall not be stopped when it rains, unless the circuit is blocked or it is too dangerous to continue.

Delayed Start

38.10 Should weather conditions lead to a delayed start, the Race Director shall order the following variations in the starting procedure:

if it starts raining after the 5-minute signal but before the start into the formation lap, a “start delayed” board shall be displayed at the Line and the yellow light shall start flashing. The starting procedure shall resume at the 10-minute point in the countdown. The procedure set out in Article 39.2 shall apply from that moment on.

38.11 Should the start of a Race be imminent and the Race Director be convinced that the track cannot be negotiated safely even on wet-weather tyres, he may delay the start by switching on the yellow flashing lights and by displaying the “start delayed” board.

Information about the estimated duration of the delay or the new start time shall be displayed on the time-keeping monitors. The starting procedure shall begin again at the 10 minutes signal.

After a delayed start, the Race Director and the Stewards shall agree the duration of the Race and the pit stop window and publish them for the participants on page 7 of the official time-keeping monitors and over the public announcement system.

38.12 Another “start delayed” board should be shown at the middle of the grid formation.

Article 39 Pit stop/obligatory pit stop

39.1 The following rules shall apply to pit stops during a Race:

- Until a car has come to a complete standstill, no team members other than the person guiding the car to its pit stop position shall be allowed in the working lane.
- No material and tyres may be taken outside the pit area until a car has come to a complete standstill.
- At no time during the pit stop shall more than two persons work on a car simultaneously or in turns. They shall be identified by armbands issued by the event host. No more than two persons shall take turns working.
- At no time during the pit stop shall more than one air gun per car be used or be within the working lane.
- All materials and tyres must be removed from the working lane before a car exits the team working zone after a pit stop; at this time, no team members other than the person guiding the car to its pit stop position shall be allowed in the working lane.
- Reversing under the engine’s own power shall be prohibited.
- Refuelling and defuelling shall be prohibited during a Race.
- No liquids of any kind may be re-filled or added, except for cooling the brakes with water.
- No tyre change shall be permitted during the pit stop, except for the replacement of damaged tyres, swapping near-side and far-side tyres or switching from dry-weather tyres to wet-weather tyres and vice versa.
- No work shall be carried out on a car from inside the pit (e.g. cooling of the brakes with water).

39.2 In addition to the above, the following provisions shall apply to the obligatory pit stops during Races:

- During each Race in an ADAC GT Masters event, all vehicles shall be required to take an obligatory pit stop for a driver change.
- Obligatory pit stops must begin between the 25th and the 35th minutes (not before 25 min 00 seconds .000 and not after 34 minutes 59 seconds .999) and shall not take less than a stipulated minimum duration.
- The minimum pit stop duration and the pit lane entrance and exit timing lines shall be defined for each circuit in the event host’s Special Regulations. A pit stop shall be deemed to have begun upon crossing the line which marks the beginning of pit lane time-keeping.
- The minimum pit stop duration shall be extended by 10 seconds to change one or more damaged tyres or swap near-side and far-side tyres.
- Automatic signals marking the entry to a garage shall be banned.
- The first-turn driver shall be allowed to help the second-turn driver get into the car and buckle up.
- Exceptionally slow driving or stopping in the fast lane shall be prohibited.

39.3 Any violation of the pit stop or obligatory pit stop regulations shall result in at least a drive through penalty.

A time penalty shall be inflicted should the obligatory pit stop take less than the required minimum duration. The amount of the time penalty shall correspond to the length of time the pit stop was short of the minimum duration.

A time penalty shall also be inflicted should the pit stop begin outside the prescribed time slot for the obligatory pit stop. The amount of the time

penalty shall correspond to the time the pit stop was begun before or after the obligatory pit stop time slot.

39.4 If an obligatory pit stop is taken after the signal for the suspension of the Race, this pit stop shall only be considered to be an obligatory pit stop if the vehicle was in the pit access lane or in the pit lane at the moment the signal was given. Otherwise the pit stop shall not be counted as an obligatory pit stop.

39.5 If the Race is stopped after the beginning of a pit stop window or if the pit stop window begins while the Race is interrupted, the driver who was driving at the time of the interruption shall restart (Art. 39.4 shall apply). A new pit stop window shall begin one lap after the restart. The Race Director shall define its duration and post the announcement on page 7 of the official time-keeping monitors.

39.6 If a Race is stopped after the beginning of a pit stop window and not resumed, the classification from the last lap before the pit stop window shall apply.

39.7 All persons in the pit lane, except the team mechanics of the registered teams, must wear the appropriate additional identification during a Race.

39.8 It shall be each team's responsibility to ensure that a car leave its pit stop station only when it shall be safe to do so without endangering other cars.

39.9 Compliance with the above shall be controlled by judges of fact.

Article 40 Safety car

40.1 The ADAC GT Masters Safety Car shall be a car specified and adapted for high-performance driving on racing circuits. It shall be powerful enough to maintain levels of speed at which the competition cars may be driven without compromising their racing capabilities.

The car shall have at least 2 seats and 2 or 4 doors affording good rear-view. It should be fitted out with a roll cage as specified in Appendix J as well as FIA-approved seat belts.

The rear and sides of the car shall bear large SAFETY CAR lettering (similar to race numbers). It shall have at least one visible yellow or orange roof light and a green light facing its rear, each with its own power circuit. The exterior lights shall be mounted to safely withstand the vehicle's maximum speed.

The driver shall have racing experience. The Safety Car shall carry an observer capable of recognizing all the competing cars who is in permanent radio contact with race control. The crew shall all wear FIA-approved helmets and non-flammable overalls.

40.2 The Race Director may deploy the Safety Car to

- neutralise a Race when participants or officials are in imminent danger but the situation does not require the Race to be stopped.
- start a Race under extraordinary circumstances (e.g. bad weather)
- restart a stopped Race.

40.2a Two continuous Safety Car Lines each 20cm thick must be painted with non-slip paint across the race track in the pit entry and exit areas as follows:

- Safety Car Line 1: At a point where it is reasonable for a car entering the pit lane to overtake the Safety Car or other cars remaining on the track. This shall also be the point where competition cars may overtake the Safety Car turning into the pit lane after its deployment.
- Safety Car Line 2: At a point where cars exiting the pit lane are likely to drive as fast as the competition cars on the track. Before this line, cars on the track may overtake a car exiting the pit lane. After the line, overtaking cars exiting the pit lane shall be prohibited.

40.3 10 minutes before the beginning of the formation lap, the Safety Car shall take up position at the front of the grid and remain there until the five-minute signal is given. At this point (except under Article 40.14 below) it shall cover an entire lap of the circuit and exit the track to get to the station assigned by the Race Director.

40.4 When the Safety Car is ordered to deploy, the "SAFETY CAR DEPLOYED" message shall be posted on page 7 of the time-keeping monitors, the yellow lights over the Line shall flash and all observers' posts shall display waving yellow flags and the "SC" board until the Safety Car intervention is over.

All cars must immediately slow down.

40.5 The Safety Car with its yellow/orange lights on shall join the track immediately regardless of the Race leader's position.

40.6 Any car being driven unnecessarily slow or erratically shall be reported to the Stewards. This applies whether any such car is driven on the track, in the access lane to the pits or in the pit lane.

40.7 All competing cars must then form up in a line behind the Safety Car no more than 5 car lengths apart. With the exceptions below, overtaking shall be forbidden until the cars reach the Safety Car line after the Safety Car has turned into the pit lane.

Overtaking shall be permitted under the following circumstances:

- If the Safety Car crew signals a car to do so;
- Under Article 41.14 below;
- Any car heading for the pit line may pass another car remaining on the track or the Safety Car after it has crossed the first Safety Car Line;
- Any car leaving the pits may be overtaken by another car on the track before it crosses the second Safety Car Line;
- When the Safety Car turns in to the pits it may be overtaken by cars on the track once it has crossed the first Safety Car line;
- Any car stopping at its designated pit stop station whilst the Safety Car is using the pit lane may be overtaken;
- If another car slows down with an obvious problem.

40.8 When ordered to do so by the Race Director, the observer shall use a green light to signal to any cars between the Safety Car and the Race leader that they should pass. Such instruction shall refer only to the car immediately following the Safety Car. Such cars shall continue at appropriate speed and without overtaking other competitors until they reach the line of cars behind the Safety Car.

40.9 The Safety Car shall stay out at least until the leader is behind it and all remaining cars are lined up behind him. Once behind the Safety Car, the Race leader must keep within 5 car lengths of it (except under Article 40.11 below) and all remaining cars must keep the formation as tight as possible.

40.10 The cars may enter the pit lane whilst the Safety Car is deployed. Overtaking the Safety Car is forbidden when accessing the pit lane. The same shall apply as long as the Safety Car drives on the fast lane in the pits.

The cars may rejoin the track when the green light at the end of the pit lane is on. It shall be on at all times except when the Safety Car and the line of cars following it are about to pass or are passing the pit exit. A car rejoining the track shall proceed at appropriate speed until it reaches the end of the line of cars behind the Safety Car.

Under certain circumstances, the Race Director may direct the Safety Car to use the pit lane or other parts of the circuit. In such cases, and provided its yellow/orange lights remain illuminated, all cars must follow the Safety Car

without overtaking. Cars entering the pit lane under such circumstances may stop in their designated pit areas. As a general rule, all cars must follow the Safety Car as long as its yellow/orange lights are on.

40.11 When the Race Director calls the Safety Car in, it must extinguish its yellow/orange lights; this shall be the signal to the drivers that it will be entering the pit lane at the end of that lap.

At this point the first car in line behind the Safety Car may dictate the pace and, if necessary, fall more than 5 car lengths behind it. In order to avoid the likelihood of accidents before the restart, from that moment on, all drivers must proceed at a constant speed which involves no acceleration, braking or other risky manoeuvres until the Safety Car turns into the pit lane.

As the Safety Car approaches the pit lane entrance, the yellow flags and SC boards at the observer's posts shall be withdrawn and replaced by waving green flags and by green lights at the Line, which shall be displayed until the last car has crossed the Line.

40.12 Each lap completed while the Safety Car is deployed shall be counted as a Race lap.

40.13 Should the Race end whilst the Safety Car is deployed it shall enter the pit lane with extinguished lights at the end of the last lap and the cars shall take the chequered flag as usual without overtaking. The Marshals shall continue to wave yellow flags.

40.14 In exceptional circumstances and after a suspension under Article 41.5, the Race may be re-started behind the Safety Car. In such case, it shall turn on its yellow/orange lights at any time before the one-minute signal. This shall be the signal to the drivers that the Race will be re-started behind the Safety Car. All Marshals' posts shall display waving yellow flags and the "SC" boards as long as the Safety Car is deployed.

When the green lights are on, the Safety Car shall leave the grid with all cars following in grid order no more than 5 car lengths apart. There shall be no formation lap and racing shall start when the green lights are on.

When the Race Director calls the Safety Car in, it must extinguish its yellow/orange lights; this shall be the signal to the drivers that it will be entering the pit lane at the end of that lap. At this point the first car in line behind the Safety Car may dictate the pace and, if necessary, fall more than 5 car lengths behind it. As the Safety Car approaches the pit lane entrance, the yellow flags and SC boards at the observer's posts shall be withdrawn and replaced by waving green flags and by green lights at the Line, which shall be displayed until the last car has crossed the Line.

During the first lap only, overtaking shall be permitted if a car is delayed when leaving its grid position and cars behind cannot avoid passing it without unduly delaying the remainder of the field. Should that be the case, drivers may only overtake to re-establish the original starting order.

If stationary after the remainder of the cars have crossed the Line, drivers who shall be delayed leaving the grid may not overtake any other moving car and must form up at the back of the line of cars behind the Safety Car. Should more than one driver be affected, they must form up at the back of the field in the order they left the grid.

Any of the penalties under Article 16 shall be imposed on any driver whom the Race Director or the Stewards deem to have unnecessarily overtaken another car during the first lap.

Article 41 Suspending a race

41.1 Should it become necessary to suspend a Race because the circuit is blocked by an accident or because weather or other conditions make it dangerous to continue, the Race Director shall order red flags to be shown at all Marshal posts and the abort lights to be shown at the Line.

41.2 Overtaking shall be forbidden when the signal is given, the pit exit shall be closed and all cars must proceed slowly to the red flag line where they must stop in a line.

If the Safety Car uses the pit lane (Article 40.10), the cars shall line up in the fast lane.

41.3 Should the track be blocked, the cars concerned shall be directed onto the starting grid by the Marshals where they must take up their grid positions in the order they occupied before the Race was suspended. The order shall be taken at the last point at which it is possible to determine the position of all cars. Such cars shall then be permitted to resume the Race.

The Safety Car shall then take up position at the front of the line of cars behind the red flag line.

42.4 While the Race is suspended the following shall apply:

- Neither the Race nor the timekeeping system shall be stopped;
- Cars may be worked on once they are stopped behind the red flag line or entered the pits but any such work must not interfere with the resumption of the Race;
- It shall be forbidden to refuel or defuel cars;
- Only team members and officials shall be permitted on the grid.

41.5 Cars may enter the pit lane when the Race is suspended but a drive-through penalty shall be imposed on any driver entering the pit lane or any driver whose car is pushed to the pit lane after the Race has been suspended. Cars which were in the pit lane entry or pit lane when the Race was suspended shall not incur a penalty. However, when the Safety Car (Article 41.2 2nd sentence) directs the cars into the pit lane, the drive-through penalties shall only be imposed on drivers whose cars are moved from the fast lane to any other part of the pit lane.

Such cars must remain in the pit lane until the Race is resumed and the green pit exit lights are on. Priority shall be given to the cars which were in the pit lane or in the pit lane entry at the moment the Race was suspended. Subject to the above, any car intending to resume the Race from the pit exit may do so in the order in which they got there under their own power. Passing/overtaking of other cars shall only be permitted if such other cars have obvious problems exiting the pit lane

Working shall be permitted in the fast lane during the wait, but any such work shall be restricted to:

- Starting the engine and any directly associated preparation;
- The use of cooling devices;
- Changing wheels if necessary due to the climatic conditions.

At all times, drivers must follow the directions of the Stewards.

Article 42 Resuming a race

42.1 Interruptions of racing shall be kept as short as possible and as soon as a time for resumption is known, teams shall be informed via the time-keeping monitors or through loudspeakers. At least a ten-minute forewarning shall be given.

Should a longer interruption be necessary due to extraordinary circumstances, the Race Director in co-ordination with the Stewards may, take appropriate action and modify the time schedule. In co-ordination with the Stewards, he may also decide that parc fermé rules apply to the cars until the Race is resumed. Participants shall be informed on page 7 of the time-keeping monitors, if applicable. Should this be the case, the team shall be given no less than a 30-minute delay for the preparation of the cars before the Race is resumed.

42.2 The count down for resuming the Race shall begin with the 10-minute signal. From this moment, the procedure as specified in Article 38.2 shall apply, starting with 38.2c.

42.3 At the three-minute signal, all cars must have their wheels fitted and may not be jacked up again. Any offences shall result in drive-through penalties.

At a point after the three minute signal, depending on the expected lap time, any cars between the red flag line and the Race leader shall be instructed to complete a further lap without overtaking and join the line of cars behind the Safety Car. This shall also apply to any cars intending to resume the Race from the pit lane (see Article 41).

42.4 At the one-minute signal, engines must be started and all team staff must leave the grid by the time the 30-second signal is given taking with them any and all equipment. Should drivers require assistance after the 30-second signal they must signal this immediately and, when the remainder of the cars able to do so have left the grid, Marshals shall be instructed to push the car into the pit lane. In this case, Marshals with yellow flags shall stand beside any car (or cars) concerned to warn the drivers behind.

42.5 The Race shall be resumed behind the Safety Car when the green lights are on. The Safety Car shall re-enter the pits after one lap unless

- The Race Director deems more than one lap necessary due to weather conditions;
- All cars are not yet in a line behind the Safety Car;
- The starting grid is still being cleared;
- A further incident occurs necessitating another intervention.

When the green lights are on, the Safety Car shall leave the grid with the yellow/orange lights switched on and with all cars following in the order they stopped behind the red flag line, no more than 5 car lengths apart. All the Marshals' posts shall display yellow flags and the "SC" board as long as the Safety Car is deployed.

As soon as the last car in line behind the Safety Car passes the pit lane exit, the pit exit light shall be turned to green and any car in the pit lane may then enter the track and join the line of cars behind the Safety Car.

When the Race Director calls the Safety Car in, it must extinguish its yellow/orange lights; this shall be the signal to the drivers that it will be entering the pit lane at the end of that lap. At this point the first car in line behind the Safety Car may dictate the pace and, if necessary, fall more than 5 car lengths behind it. As the Safety Car approaches the pit lane entrance, the yellow flags and SC boards at the observer's posts shall be withdrawn and replaced by waving green flags and by green lights at the Line, which shall be displayed until the last car has crossed the Line.

42.6 During the first lap only, overtaking shall be permitted if a car is delayed when leaving its grid position and cars behind cannot avoid passing it without unduly delaying the remainder of the field. Should that be the case, drivers may only overtake to re-establish the original starting order.

If stationary after the remainder of the cars have crossed the Line, drivers who shall be delayed leaving the grid may not overtake any other moving car and must form up at the back of the line of cars behind the Safety Car. Should more than one driver be affected, they must form up at the back of the field in the order they left the grid.

42.7 Any of the penalties under Article 16 shall be imposed on drivers whom the Race Director or the Stewards deem to have unnecessarily overtaken other cars during this lap.

During this lap Articles 40.11 to 40.14 shall apply.

42.8 Should it be impossible to resume the Race, the results shall be taken at the end of the penultimate lap before the lap during which the signal to suspend the Race is given.

Where 75% or more of the scheduled race duration is elapsed at the time the Race is stopped, the Race shall be deemed to have finished. The result will be taken at the end of the penultimate lap before the lap during which the signal to suspend the Race is given.

Article 43 Cutting the race distance/end-of-race

43.1 The End-of-Race flag shall be shown to all drivers in the Race crossing the Line to indicate the end of the session. It shall be given to the Race leader as soon as he has covered the full scheduled race distance and then to all the other drivers irrespective of the number of laps they may have completed.

43.2 Should the End-of-Race signal be given early, the Race shall be deemed to have finished at the time the leading car crossed the Line before the signal was given. Should the End-of-Race signal be given late (after the maximum duration of the Race), the Race shall be deemed to have finished when it should have finished.

43.3 All cars must cross the Line under their own engine power. They shall complete a slow-down lap and must not overtake any cars still in the Race. Any classified car which cannot reach the post-race parc fermé under its own power shall be taken to the parc fermé under the control of an Official.

43.4 Should a Race be suspended, the Race Director in co-ordination with the Stewards may decide whether and, if applicable, how many minutes of interruption will be added to the race time of 60 minutes.

43.5 Should it become necessary in exceptional circumstances to cut the duration of the Race before the starting signal is given, the Race Director must inform the competitors of the new race duration and the pit stop window before the 5-minute signal. This must be announced by the minute time display at the Line or a message displayed on the official time-keeping monitors and also through loudspeakers.

Article 44 Parc fermé

44.1 From the moment the Race leader receives the End-of-Race signal, all classified cars shall be subject to parc fermé rules which shall apply anywhere on the whole circuit. Any technical intervention on the cars shall be prohibited. Further, no material or substances shall be removed or added to the cars on their way from the race track to the parc fermé.

44.2 The top three drivers at the end of the Race and any additional drivers so instructed by the Stewards must drive their cars to the place of the podium ceremony. A parc fermé shall be established in front of the podium where the cars concerned must be parked as instructed by the Stewards. Nobody shall be allowed in this area unless specifically authorised by Race Control. The

drivers must not leave this area without the previous consent of the Technical Delegate or the Scrutineers. Immediately after prize-giving, team members must bring the cars as quickly as possible to the official parc fermé or to the location of post-event scrutineering. Each car shall be accompanied by a Marshal or by a Scrutineer.

44.3 All other cars having received the End-of-Race signal must proceed directly to the parc fermé area specified in the Supplementary Regulations at the end of their slow-down laps.

Any classified car unable to cross the finish line under its own engine power and/or to reach the parc fermé under its own power shall be taken to the parc fermé under the control of an Official.

44.4 The driver must leave the car in neutral and the steering wheel in place.

44.5 After the Race, the parc fermé shall be lifted as instructed by the Race Director/Clerk of the Course in consultation with the Stewards.

44.6 Any car having passed through scrutineering at an event may not be removed from the paddocks until the end of the post-race parc fermé and until any post-race scrutineering is finished, unless so authorised by the Technical Delegate.

Article 45

Not assigned.

Article 46 Standings/classification

46.1 1st place shall go to the participant having completed the most laps. Should several participants have completed the same number of laps, the one who completed them first shall be the winner. Any laps that a car shall not have completed on its own engine power shall not count.

46.2 In order to be classified, a driver must have completed at least 75% of the winner's race distance. Should a driver cross the Line in the pit lane after the display of the chequered flag, a 30-second time penalty shall apply.

46.3 A provisional classification shall be published when the Race is over. The classification shall not become final before all post race technical checks are completed and the protest and appeal time limits have elapsed.

Article 47 Podium ceremony and press conferences

47.1 The podium ceremony shall take place immediately after the end of each Race on the podium supplied by the event host. The crews finishing the Race in 1st, 2nd and 3rd place and the Gentlemen drivers/crews finishing 1st, 2nd and 3rd must attend the ceremony and the official press conference. Failure to attend the ceremony and/or the press conference shall result in a fine. The Stewards may inflict additional penalties. During the ceremony, the drivers on the podium must wear their racing overalls completely closed and the cap with the tyre sponsor's name. Representatives of the winning team in the Race must attend the podium ceremony for the Team classification.

47.2 If requested, all registered drivers shall attend all press conferences organised during an event by ADAC.

A press conference with the three best-placed crews of a Race could be scheduled to take place immediately after the prize-giving ceremony. Attendance shall be obligatory for these drivers. During the press conference as well as during all TV interviews, the drivers shall wear their overalls completely closed.

Article 1 Aims

The ADAC GT Commission is a body overseeing the general series policies, matters concerning the general good of the series and certain aspects of the Sporting, Technical and Organiser's Regulations which are not clearly the responsibility of other officials (e.g. the Race Director, the series manager or the Technical Delegate etc.).

Article 2 Members

The ADAC GT Commission shall consist of:

ADAC Automobile Sport Adviser (chair),	
Organiser's representative	Jürgen Fabry
Head of ADAC Circuit Racing/Auto	Guido Quirnbach
ADAC GT Masters Series Manager	Michael Rebhan
ADAC Formula Masters Series Manager	Frank-J. Jürgens
DMSB Technical Delegate	Robert Maas
Team representative	Frank Link
Team representative	Stefan Wendl

Two team representatives and an organiser's representative shall be appointed for each season. They shall be permanent members of the ADAC GT Commission.

To prevent a possible conflict of interests, the teams' representatives shall not have a vote in matters requiring neutrality (including but not limited to duties pursuant to Articles 5.1, 13.12 and 19.1).

The Commission may call for expert advice (from the stewards, team principals, drivers, the tyre partner, etc.).

Article 3 Activity

The ADAC GT Commission shall proactively deal with any issues falling under its purview. It may also act upon requests from current or potential participants.

The ADAC GT Commission may consult organiser staff or officials where decisions are likely to have significant consequences.

The ADAC GT Commission shall meet at least three times annually (pre-season, in-season, post-season).

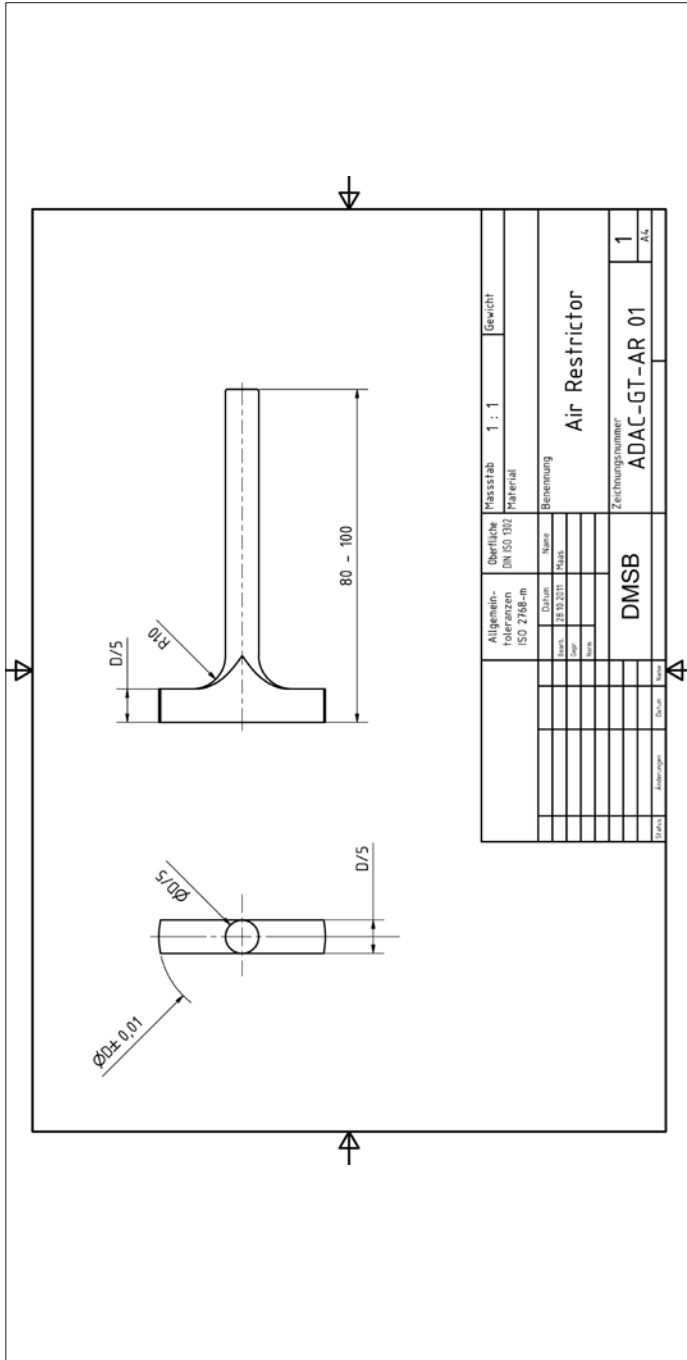
Article 4 Decisions

The ADAC GT Commission shall take decisions by a simple majority of its members.

The ADAC GT Commission should provide reasons for its decisions and set a date for their coming into force. Decisions should be communicated to those affected in writing or in bulletins, as applicable.

Article 5 ADAC Formula Masters

Since the members of the ADAC GT Commission – with the exception of the ADAC GT team representatives – cover among themselves all relevant aspects and responsibilities, they shall jointly control all areas of concern in the ADAC Formula Masters series.



Article 1	General provisions	126
Article 2	Organisation	126
Article 3	Rights and obligations	126
Article 4	Code of ethics	126
Article 5	Prize monies	126
Article 6	Rights of the series organiser	127
Article 7	PR & promotion	128
Article 8	TV and broadcasting rights/advertising and other media rights	128
Article 9	The use of ADAC logos and titles	128
Article 10	Advertising and sponsoring	129
Article 11	Advertising on drivers' equipment	129
Article 12	Advertising and competition numbers on vehicles	129
Article 13	Semitrailer markings	130
Article 14	Permanent season tickets	130
Article 15	Paddock pitches	131
Article 16	Allocation of garages	132
Article 17	Penalties	132
Article 18	Jurisdiction	132
Appendix 1 Overall		133
Appendix 2 Cars		134
Appendix 3 Trucks		136

2014 Organiser's Regulations

Article 1 General provisions

ADAC calls for entries to the ADAC GT Masters series which ADAC shall organise. ADAC recommends all entrants to carry an ADACPlus membership. Entrants from outside Germany should carry equivalent coverage packages.

Unless otherwise expressly provided herein, the mandatory VAT applicable in Germany shall be due on any fees and fines specified in these Regulations.

Article 2 Organisation

ADAC GT Masters management:

ADAC e.V., Motorsport, Hansastrasse 19, 80686 München

Michael Rebhan, Phone: +49 (89) 76 76 44 26, Fax: +49 (89) 76 76 44 30

E-mail: michael.rebhan@adac.de

Article 3 Rights and obligations

ADAC shall be the contact for the drivers, entrants and partners in the series. ADAC shall work together directly with the event hosts. ADAC shall facilitate the activities below.

- execution of the administrative checks and provision of the required starter lists
- organisation of the permanent ticket system
- paddock organisation
- communication of the relevant information for conducting the series and individual events
- prize-giving
- if applicable, coordination of promotion events for the series during and outside of events
- coordination of series partners' sponsoring and promotional activities
- coordination of all press activities
- coordination of TV broadcasts

Article 4 Code of ethics

The participants shall promote ADAC's philosophy for the series and represent it in relation to third parties, including but not limited to working with the media as well as fair and sportsmanlike conduct in relation to one another, both on and off the race track.

The terms and conditions set out in the present ADAC GT Masters Organisers Regulations shall be binding both on participants and event hosts. Any non-compliance shall be subject to ADAC penalties.

Article 5 Prize monies

5.1 The following prizes incl. VAT shall be awarded to all Gentlemen drivers based on the final season standings:

1st place	€25,000.00
2nd place	€20,000.00
3rd place	€12,000.00
4th place	€10,000.00
5th place	€8,000.00
Grand total	€75,000.00

5.2 The following prizes incl. VAT shall be awarded to all registered teams (entrants) based on the final season team classification standings:

1st place	€25,000.00
2nd place	€20,000.00
3rd place	€12,000.00
4th place	€10,000.00
5th place	€8,000.00
Grand total	€75,000.00

5.3 Should two drivers/teams be at a draw in any of the year-end standings pursuant to 5.1 and 5.2, the prize monies shall be added and split equally between the two drivers/entrants.

The prize monies won by a crew shall be split equally between the two drivers.

5.4 Prize monies in the Gentlemen drivers' classification shall be paid to the drivers. Prize monies in the team classification shall be paid to the entrant. For races taking place in Germany, the income tax payable to the German tax authorities shall be deducted from prize monies payable to drivers and teams (entrants) not resident in Germany.

Applicable tax rates pursuant to § 50 EStG (German Income Tax Act)

- Up to €250.00 no tax deduction
- In excess of €250.00 15.825% tax deduction

Drivers/teams whose place of residence is in a country that has a double taxation agreement with Germany are eligible to file an "application according to Section 50d EStG for a certificate of exemption and/or refund of withholding tax according to Section 50a EStG for an artistic, sporting or similar performance in Germany on the basis of the double taxation agreement with the Federal Republic of Germany".

Where it is not clear to ADAC whether a driver/entrant from Germany is actually a German tax resident, ADAC shall deduct tax unless said driver/entrant submits a Certificate of Residence from the local tax authority at the driver's/entrant's place of residence.

Article 6 Rights of the series organiser

6.1 Prize-giving and press conference

Attendance of the first to third placed driver crews in the Gentlemen drivers' classification in each race at the prize-giving ceremonies and - if applicable - at any official press conferences shall be mandatory. During the ceremony, they must wear their overalls zipped-up and the tyre sponsor's cap with the logo legible head-on (peak front). During the national anthem, the cap must be held before the body so that the logo is legible head-on. No caps or drinking bottles except those provided by ADAC may be taken to the podium during ceremonies.

A representative of the winning team must be available for the prize-giving in the team classification.

Any offence against these terms shall be sanctioned under Article 17.

6.2 Podium

Any and all advertising rights in connection with the podium shall reside with ADAC.

6.3 Grid girls and grid boards

Any and all advertising rights in connection with the grid boards, the umbrellas and the grid girl outfits shall reside with ADAC.

6.4 Official tyre

Only tyres provided by the permanent series tyre partner shall be allowed at ADAC GT Masters events.

6.5 Official fuel

Only fuel provided by the permanent series fuel partner shall be allowed at ADAC GT Masters events.

6.6 Series car markings

The official series markings shall be used on the cars during ADAC GT Masters events, testing sessions and PR opportunities.

Article 7 PR & promotion

7.1 Pitwalk

Where requested by ADAC, all drivers and competitors must be available for the pitwalk during each ADAC GT Masters event. The garage gates shall be kept open but fences or similar devices may be used for privacy. The vehicles shall remain in the garages. The drivers shall be on-site in the garages during the pitwalk. ADAC shall decide on the further modalities of the pitwalk.

7.2 Meet the Drivers

Where requested by ADAC, all drivers and competitors must be available for the Meet the Drivers opportunity during each ADAC GT Masters event. ADAC shall decide the mode of its execution.

7.3 Promotional and/or marketing activities of drivers, competitors and their sponsors

Promotions and/or marketing activities of drivers, competitors and their sponsors during ADAC GT Masters events must be coordinated with and approved by ADAC.

Article 8 TV and broadcasting rights/advertising and other media rights

In the production of games based on the series and for the purpose of marketing the series or elements thereof, ADAC and persons and/or companies authorised by ADAC shall have the right to use any logos and decal markings representing the drivers' or competitors' sponsors, any photographs and visual representations of the participating vehicles, the drivers' and competitors' names as well as any images and representations of the drivers, teams and their equipment including driver and team uniforms.

ADAC shall own any copyrights, including but not limited to TV coverage.

ADAC shall own any shooting/recording and broadcasting rights of the ADAC GT Masters including terrestrial, cable and satellite broadcasting, and any video rights as well as any other rights relating to other media (e.g. print, the Internet). Any type of recording, broadcasting, rerun or reproduction for commercial purposes shall require ADAC's prior written consent.

Upon request, ADAC shall grant participants in the ADAC GT Masters the licence to use TV footage for trade fairs and internal purposes on a royalty-free basis, provided that they cover the technical costs. Sponsor licences, or licences for advertising or any other form of commercial exploitation shall be requested in writing from ADAC and may be subject to payment of a royalty.

Article 9 The use of ADAC logos and titles

Competitors, teams or drivers and any persons affiliated with them shall not reproduce or use any ADAC logos. The same shall apply to the reproduction and use of ADAC-registered names and/or titles, with the exception of the title "ADAC GT Masters".

The use of the title "ADAC GT Masters" shall be subject to prior by ADAC. Competitors, teams, drivers and any persons affiliated with them may then only use the full length of this title: "ADAC GT Masters".

Furthermore, they shall use only the "ADAC GT Masters" logo as approved by ADAC.

Article 10 Advertising and sponsoring

No advertising of companies, products, brands, names etc. from the following areas or industries shall be allowed on cars, drivers' equipment, team vehicles, team uniforms or in any other form at any ADAC GT Masters event. The same shall apply to any other form of representation.

- tobacco and tobacco products
- alcohol and alcoholic beverages (except beer)
- pornography
- politics
- religion
- social or insulting ads
- private betting and gambling operators holding no licence for the Federal Republic of Germany

Any sponsors must be approved by ADAC. Sponsors must comply with FIA and DMSB advertising policies and general mandatory advertising bans. At its sole discretion and without providing any reasons, ADAC may reject sponsors who ADAC deems to be direct competitors of ADAC and/or its subsidiaries and/or partners.

Any offence against these terms shall be sanctioned under Article 17.

Article 11 Advertising on drivers' equipment

ADAC may have sewn-on badges with its own logo and/or the logos of series partners affixed to the drivers' equipment. The official sponsor badges must be attached as specified in the enclosed Schematic no. 1 and must not be changed in any way. Badges must be stitched on in non-flammable thread (Nomex) as specified in the DMSB Yearbook).

Official sponsor surfaces must be implemented as shown in Appendix 1. Official sponsor surfaces may not be used for participants' private sponsors. A 10mm margin must be respected between any badge and the official sponsor surfaces. The participants may use any other surfaces on their drivers' overalls.

Drivers' overalls shall comply with the above provisions during ADAC GT Masters events, official test sessions at trade fairs or on photo and video materials.

Only the badges provided by ADAC may be used.

The correct attachment of series sponsor badges shall be checked by the Scrutineers.

ADAC may check the correct attachment of the badges any time.

Any offence against these terms shall be sanctioned under Article 17.

Article 12 Advertising and competition numbers on vehicles

ADAC may have decals with its own logo and/or the logos of series partners affixed to the vehicles. Appendix 2 shows the prescribed distribution of markings for each vehicle type. Contrast between the background and sponsor logos must be ensured.

Official sponsor surfaces must be implemented as shown in Appendix 2 50mm margin must be respected between any team sponsor decal and the official ADAC sponsor surfaces. The participants may use any non-sponsor surfaces on the vehicles.

The vehicle livery shall comply with the above provisions during any ADAC GT Masters event, official test sessions at trade fairs or on photo and video materials.

The competition numbers and the competition number panels must be attached as shown in Appendix 2.

Only the series decals and competition numbers provided by ADAC may be used.

The correct attachment of series sponsor decals and competition numbers shall be checked by the Scrutineers.

ADAC may check the correct attachment of the badges any time.

Any offence against these terms shall be sanctioned under Article 17.

Article 13 Semitrailer markings

ADAC may have decals with its own logo and/or the logos of series partners affixed to the team trucks and motor homes. Appendix 3 shows the prescribed distribution of markings.

Only the series decals provided by ADAC may be used. A 100mm margin must be respected between any private team sponsor decal and the official sponsor surfaces.

At the front, semitrailers must be equipped with two outrigger flagpoles (min. height 3.0m) to fly the ADAC-provided banners. The banner with outrigger pockets shall be 1.0m wide x 3.0m high. The logo on the banner must read from the bottom to the top.

ADAC may check the correct attachment of the badges any time.

Any offence against these terms shall be sanctioned under Article 17.

Article 14 Permanent season tickets

ADAC shall provide each registered entrant with a permanent season ticket. Ticket holders shall have access to the racing sites and the paddock. Some tickets shall also give access to the pit area and the pit wall during ADAC GT Masters practice sessions and races.

Distribution:

Number of GT cars registered	PERSONAL TICKETS			
	Pit wall	Pit lane	Paddock	Guest
1	3	7	6	5
2	6	14	12	10
3	9	21	18	15
4	12	28	24	20
5	15	35	30	25
6	18	42	36	30

Number of GT cars registered	PARKING TICKETS			
	Truck	P1	P2	Caravan
1	1	2	3	1
2	2	4	6	2
3	2	6	9	3
4	3	8	12	4
5	3	10	15	5
6	3	12	18	6

Each team may apply to the ADAC press official for access rights to the press centre for one of its tickets.

Entrants shall use the tickets at their own risk and be responsible for warning the persons to whom the tickets are given against the dangers of motorsport.

Lost tickets shall be reported to ADAC immediately

In cases of abuse, ADAC may confiscate the tickets.

Article 15 Paddock pitches

15.1 Competitor pitches

Depending on availability, the competitors shall be allotted pitches behind the pits (17.5m x 4.5m per tractor + semitrailer) at each race track as specified in the table below and as directed by the officials. Trucks must be aligned in such fashion that the GT vehicles can roll off to the rear (in relation to the nose of the semitrailer).

In addition, each team shall be allocated a 150sqm hospitality area. Tents and/or marquees must be in line with the professional standards of the series and must be approved by ADAC. Teams shall ensure a professional overall aspect.

No. of GT cars registered	Number of tractor + semitrailer pitches
1	1
2	2
3	2
4	3
5	3
6	3

The pitches, electricity and water shall be made available at a flat fee (per ADAC GT Masters event) of €200 per one-car team, or of €250 per team of 2 cars, or of €300 per team of 3 or more cars.

Additional space may be requested from ADAC in writing no later than 2 weeks prior to each event. Each additional sqm shall be €10.00 per event.

The teams shall be responsible for their own sewage and waste disposal fees (causer pays). No two-story structures may be set up.

15.2 Exhibition and merchandising areas

Exhibition and merchandising areas may be requested from ADAC in writing no later than 2 weeks prior to each event.

The following rental prices shall apply per ADAC GT Masters event:

- Up to 10sqm €200
- Each additional sqm €20/sqm

Prices shall include electricity and water. The teams shall be responsible for their own sewage and waste disposal fees (causer pays). No two-story structures may be set up.

15.3 Manufacturer service areas

The manufacturers of the GT3 vehicles used in the ADAC GT Masters shall have the opportunity to place a service truck for supplying spare parts in the paddock. Marquees as well as the sale of merchandising articles shall be prohibited.

The rental price of a service truck pitch shall be €250 per ADAC GT Masters event (incl. electricity & water charges as well as the pitch fee).

15.4 The paddock set-up and take-down times shall be specified in the relevant Supplementary Regulations for each event.

Should the on-site conditions at any location prevent pitch allocation as outlined above, ADAC reserves the right to make changes in the terms and conditions for the event(s) concerned. ADAC shall communicate any changes in time before each event.

Article 16 Allocation of garages

Garages shall allocated by rotation. According to their standings in the 2013 ADAC GT Masters teams' classification, the teams shall be affected to three of four blocks. New teams shall be assigned to one of the blocks. The blocks shall rotate regularly along the pit lane throughout the 2014 season.

Each team's position within the blocks shall be determined by ADAC in line with the on-site conditions at each event.

Should the on-site conditions at any location prevent garage allocation as outlined above, ADAC reserves to make changes in the terms and conditions for the event(s) concerned. ADAC shall communicate any changes in time before each event.

The entrants shall return the garages as they were including any equipment such as brooms or fire extinguishers.

Article 17 Penalties

ADAC shall sanction any infringements of the terms and conditions set out in these Organisers Regulations appropriately. Sanctions shall be based on the non-exhaustive catalogue below:

Offence	Penalty
- Drivers' or team representatives' failure to attend prize-givings/press conferences	€1000
- Drivers' infringements of the dress code at prize-givings/press conferences	€1000
- Drivers' failure to attend pitwalk/meet the drivers sessions	€1000
- Offences against Article 10 Advertising and Sponsoring	Exclusion from the series
- Series badges affixed to drivers' equipment incorrectly	€1000
- Series decals affixed to vehicles incorrectly	€1000
- Series decals or flags affixed to semitrailers/tractors incorrectly	€1000

The administrative and/or commercial penalties shall become due upon receipt of the ADAC invoice by the entrant. All invoices shall be paid before the next ADAC GT Masters event (following invoicing).

The above penalties shall apply to one-time offences. ADAC reserves the right to increase sanctions for repeat offenders.

Article 18 Jurisdiction

Where legal recourse is not excluded and claims are brought in court against ADAC and/or its partners and choice of forum agreements in line with §38 ZPO (German code of civil procedure) are admissible, the seat of ADAC or its partner shall be the place of jurisdiction.

Appendix 1 · Overall

Series sponsors surfaces

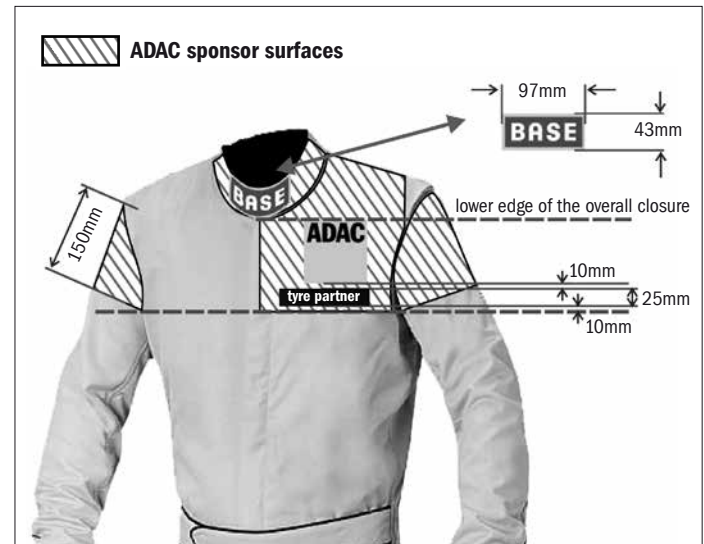
ADAC reserves the right to use the surfaces on the left upper chest area, the collar and the top of both sleeves of the driver's overalls as shown below for the series sponsors. The lower edge of the area of the official series sponsor is a horizontal line 10mm below the patch "Official Tyre Partner" (see B). This surfaces shall be kept free and shall not be used for any other purpose on an interim basis. A minimum offset of 10mm must be respected between official ADAC sponsor surfaces and the team's private sponsors.

A) Official ADAC patches

To be placed on the left side at collarbone level, sized 100mm x 100mm including margin. On yellow overalls, patches shall have black edging.

B) Tyre series sponsor

To be placed below a distance of 10mm of ADAC; alignend at the right edge (see sketch).




The racing overalls of all drivers competing in 2014 ADAC GT Masters shall be embroidered or kept free as shown on the schematic. Sewn-on labels which have been masked or stitched-on logos/lettering shall not pass scrutineering.

Appendix 2 · Cars

Official series partner surfaces

A minimum offset of 50mm must be respected between official ADAC sponsor surfaces and the team's private sponsors.

ADAC sponsor surfaces



side flaps/rear wing
(decal dimensions adapted individually)

windscreen decal
(170mm x windscreen width)



tyre partner
(350mm x 70mm)

competition no. decal
(410mm x 410mm)

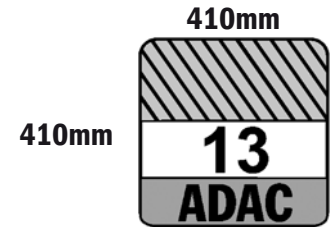
tyre partner
(350mm x 70mm)

Appendix 2 · Cars

Dimensions of official decals

A minimum offset of 50mm must be respected between official ADAC sponsor surfaces and the team's private sponsors.

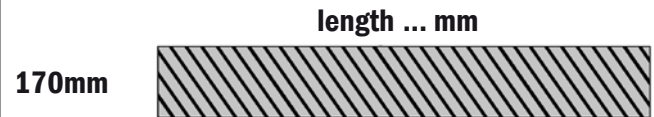
competition no. decal



number plate/number plate decal



windscreen decal



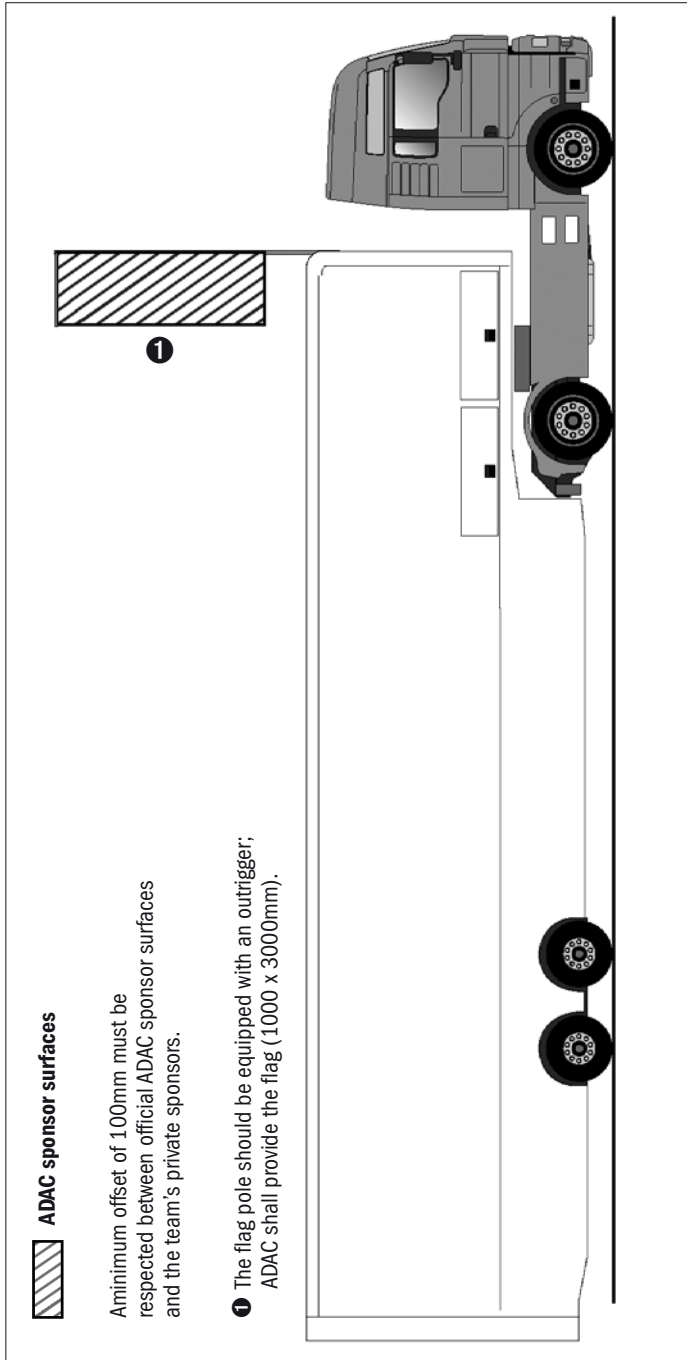
“official tyre partner” decal



side flaps/rear wing

(decal dimensions adapted individually)

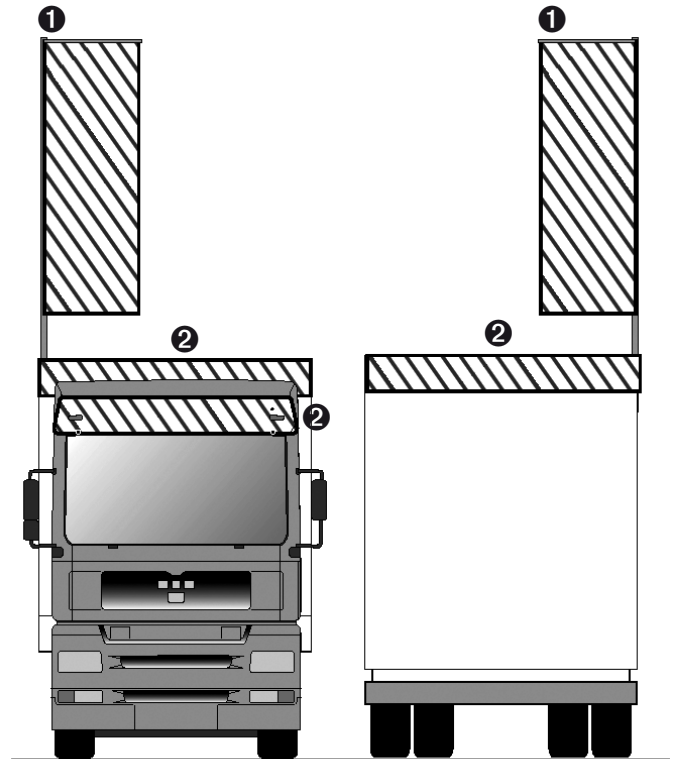




ADAC sponsor surfaces

A minimum offset of 100mm must be respected between official ADAC sponsor surfaces and the team's private sponsors.

- 1 The flag pole should be equipped with an outrigger; ADAC shall provide the flag (1000 x 3000mm).
- 2 ADAC shall provide the decal (height approx. 200mm).



2014 Technical Regulations Contents

Article 1: Definitions	139
Article 2: Regulations	140
Article 3: Bodywork	141
Article 4: Weight	141
Article 5: Engine	142
Article 6: Fuel system, refuelling	143
Article 7: Lubrication System	145
Article 8: Electrical Equipment	145
Article 9: Transmission	146
Article 10: Axles, suspension and steering	146
Article 11: Brakes	147
Article 12: Wheels and tyres	147
Article 13: Cockpit	147
Article 14: Safety equipment	148
Article 15: Safety structure	149
Article 16: Fuel	149
Article 17: Final text	149

Article 257A – 2014 Technical Regulations for Cup Grand Touring Cars(Group GT3)

Article 1: Definitions

1.1 Bodywork

All entirely sprung parts of the car in contact with the external air stream, except the parts definitely associated with the mechanical functioning of the engine, transmission and running gear.

Any air intake is considered to be part of the bodywork.

1.2 Original

As fitted to the FIA-homologated car and in compliance with the FIA Homologation Form.

1.3 Competition

A competition consists of official practice and the race.

1.4 Weight

Is the weight of the car without the driver at any time during the competition.

1.5 Racing weight

Is the weight of the car in running order with the driver aboard and the fuel tank full.

1.6 Wheel

Wheel: Flange and rim.

Complete wheel: Flange, rim and tyre.

1.7 Cockpit

The interior volume of the main structure which is reserved for the occupants. Its limits are defined by the roof, the floor, the doors, the lateral parts, the glazed parts and the front and rear bulkheads.

1.8 Supercharging

Increasing the weight of the charge of the fuel/air mixture in the combustion chamber (over the weight induced by normal atmospheric pressure, ram effect and dynamic effects in the intake and/or exhaust system) by any means whatsoever. The injection of fuel under pressure is not considered to be supercharging.

1.9 Semi-automatic gearbox

One which, when the driver calls for a gear change, takes over the control of one or more of the engine, clutch and gear selectors momentarily to enable the gear to be engaged.

1.10 Location

A site defined relative to the original: centre line of the car, axles centre (middle of the wheelbase on the centre line), cockpit, luggage compartment and engine compartment.

Location within the engine compartment is a site defined relative to the crank case and cylinder head(s).

1.11 Position

The site defined by dimensions from the original vehicle data, e.g. axles centre and centre line of the car.

1.12 Orientation

Is the relationship of the component to the longitudinal and transverse axes of the vehicle. If the component is turned 180°, this is regarded as a change in orientation.

1.13 Telemetry

The transmission of data between a moving car and anyone connected with the entry of that car.

Article 2: Regulations

2.1 Role of the FIA

The following technical regulations for Cup Grand Touring Cars are issued by the FIA.

2.2 Vehicle type eligibility

Vehicles are eligible in the Cup Grand Touring class (GT3).

For a vehicle to be eligible in the Cup Grand Touring class, it must be a car homologated by the FIA in Group GT3.

2.3 Eligible cars

The list of homologated cars is published by the FIA.

2.4 Regulation and eligibility amendments

Changes for safety reasons may be made without notice.

2.5 Compliance with the regulations

The car entered by a competitor must conform strictly to its Homologation Form as well as to any additional notification from the FIA GT Committee.

It is the duty of each competitor to satisfy the Scrutineers and the Stewards of the competition that his car complies with these regulations in their entirety at all times during a competition.

A car, the construction of which is deemed to be dangerous, may be excluded by the Stewards.

2.6 Measurements

All measurements must be taken while the car is stationary on a flat horizontal surface or as stated in the Sporting Regulations of the relevant Championship.

2.7 Material

Titanium alloy is not permitted unless used in the original part or explicitly authorised by these regulations.

The use of a material which has a specific yield modulus greater than 40 GPa/g/cm³ is forbidden for the making of all parts that are free or homologated as an Option Variant.

This restriction does not concern the parts homologated with the standard vehicle.

The use of magnesium alloy sheet less than 3mm thick is forbidden.

2.8 Data logging

The car must be fitted with a data logging system able to provide at least the following data:

- Speed of the 4 wheels (failing that, of one front wheel and one rear wheel)
- Longitudinal acceleration
- Lateral acceleration
- Accelerator position

The data thus collected must remain at the disposal of the FIA GT Committee.

2.9 Telemetry

The use of telemetry is forbidden.

2.10 Driving aids

Any electronic stability control system is forbidden.

Article 3: Bodywork

3.1 Bodywork

Any non-movable element must be attached with the use of tools.

3.1.1) Bonnet and boot lids

They must have at least two safety fasteners, both of which are clearly indicated by red (or contrasting colour) arrows.

It must be possible to remove or open them without the use of tools.

3.1.2) All bodywork joints in the vicinity of the refuelling connections must be designed in such a way as to prevent any leakage of fuel into the engine compartment and/or cockpit during refuelling.

3.2 Windscreen and windows

In order to protect the windscreen, the addition of a maximum of 4 translucent films on its external face is permitted.

Additional fastenings may be used for securing the windscreen.

Cockpit ventilation:

In order to extract air from the cockpit, the rear window may have a maximum of 5 circular holes with a maximum diameter of 50mm each.

A cut-out of a maximum surface of 25 cm² is authorised in each rear view mirror.

A scoop may be fitted to each door window, provided that it complies with the following points:

- it must not exceed the perimeter of the window, must have a maximum height of 150mm and must not protrude more than 50mm over the window's surface.
- it must be made from the same material as the window or from translucent polycarbonate if the window is made from glass, and must be able to be closed by a shutter made from the same material as the window.
- it must not obstruct the driver's rearward view.

Air ducts fed by the scoops are authorised inside the cockpit on condition that they reduce neither the visibility nor the safety of the driver.

Nets:

Door windows may be replaced with nets having characteristics in accordance with Article 253-11.

However, the fixing of the nets to the safety cage is not mandatory.

Each rear side window may be partly opened to a maximum of 30mm at its rear extremity, or may have a circular opening with a maximum diameter of 50mm.

3.3 Rear aerodynamic device

The FIA GT Committee reserves the right to adjust the characteristics of the rear aerodynamic device (wing) of any car in order to maintain the balance of performance between the cars.

Article 4: Weight

4.1 Minimum weight

The FIA GT Committee reserves the right to adjust the minimum weight of any car in order to maintain the balance of performance between the cars.

4.2 Ballast

Ballast must be secured in the cockpit in the passenger's location and according to the specifications of Article 253-16 concerning the dimensions and characteristics of the fixations.

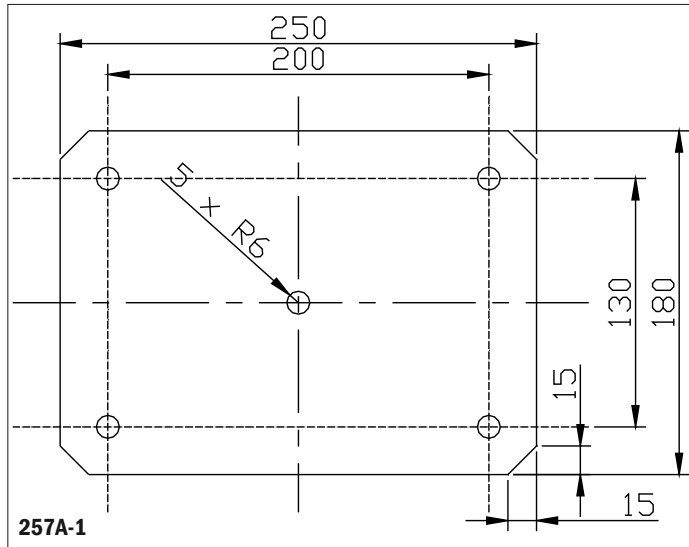
The securing system must allow seals to be affixed to the ballast by the scrutineers and must be designed such that tools are required for its removal.

Any movable ballast system when the car is in motion is forbidden.

4.3 Handicap Ballast

The handicap ballast must, in addition to the requirements of Article 4.2, comply with the following points:

- It must be made from stacking metallic plates according to Drawing n° 257A-1,
- The plates must be firmly attached inside a housing by means of 5 M12 screws. The housing must have a transparent cover.



4.4 Adding during the race

The adding to the car during the race of any solid material whatsoever, and the replacement during the race of any part of the car with another which is materially heavier, are forbidden.

4.5 Liquids

The weight may be checked at any time during the competition with the quantity of liquids remaining in the tanks, except after the race when the car may be emptied of all the fuel before weighing.

Article 5: Engine

5.1 Engine control unit

The FIA Technical Delegate may at any time oblige the competitor to use the reference unit registered with the FIA by the Manufacturer.

5.2 Intake system

5.2.1) The intake system is defined by the assembly comprising the restrictor(s) (if applicable) and the manifold up to the intake ports on the cylinder head(s).

5.2.2) All the air feeding the engine must pass through the homologated air restrictors (if applicable), and no pipe containing air is permitted to enter or to exit from the intake system.

Sealing the restrictors must cause the engine to stop immediately (it must be possible to place directly a plug inside the restrictors).

This check must be carried out at an engine speed of 2500 rpm, the pressure sensors present inside the intake system being possibly disconnected.

The depression measured in the intake system when the engine stops must be at least equal to the atmospheric pressure in the place where the check is carried out minus 150 millibar, maintained during at least 0.5 seconds.

5.2.3) The air restrictors and the supercharging pressure must be in compliance with the applicable notification from the GT Committee.

The FIA GT Committee reserves the right to adjust the diameter of these air restrictors and/or the supercharging pressure in order to maintain the balance of performance between the cars.

5.3 Exhaust

The noise generated by the car must not exceed 110 dB (A) at 3800 rpm, or at three-quarter maximum revs if this is less.

This measurement is taken at a distance of 0.5m and at a 45 degree angle to the point of exit of the exhaust.

All measures taken to ensure that the maximum noise limits are not exceeded must be permanent in nature, and must not be cancelled out by the exhaust gas pressure.

Article 6: Fuel system, refuelling

6.1 Refuelling during the race

6.1.1) Refuelling the car by any other means than gravity, with a maximum height of 2 metres above the track where the refuelling takes place, is forbidden throughout the competition.

6.1.2) During the race, only one autonomous supply tank complying with the Drawing 252-7 must be used per car.

This tank must have a simple cylindrical internal shape and must not have any additional internal parts.

It must not be pressurised.

For safety reasons, this tank must be fixed, through a tower, onto a trolley with the following characteristics:

- all the tower components must be mechanically assembled without any degree of freedom in relation to the trolley.
- the base of the trolley must have a surface area of at least 2 m² and must be made with a case fitted on 4 self-braking castors, ballasted with a weight greater than that of the tank filled with fuel.

A system for weighing the fuel may be applied through placing a weighing plate underneath the tank, provided that the characteristics set out above are respected.

An arm for supporting the refuelling lines and air hoses may be attached to the trolley:

- it must be independent of both the tank and the tower.
- it is recommended that this arm be allowed a degree of freedom in relation to the trolley (rotation following a vertical axis).
- it must not exceed 4 m in length and must allow a free passage of a height of 2m over its entire length, including the accessories.
- an identification plate bearing the race number (recto/verso) of the competing car must be fixed to its end.

A flow restrictor with the following dimensions:

- thickness: 2mm
 - maximum internal diameter: 33mm
- must be placed at the exit of the refuelling tank (see Drawing 257A-2).

6.1.3) Above the tank there must be an air vent system approved by the FIA.

6.1.4) The refuelling pipe, minimum length 250cm (flexible part only), must be provided with a leak-proof coupling to fit the filler mounted on the car.

During refuelling the outlet of the air vent must be connected to the supply tank with an appropriate coupling of the same diameter.

6.1.5) Before refuelling commences, the car and all metal parts of the refuelling system, from the coupling to the supply tank and its rack, must be connected electrically to earth by a manual contactor having no other function.

6.1.6) A 90° cut-off valve, situated on the outlet of the supply tank and controlling the fuel flow, must be manned at all times during refuelling.

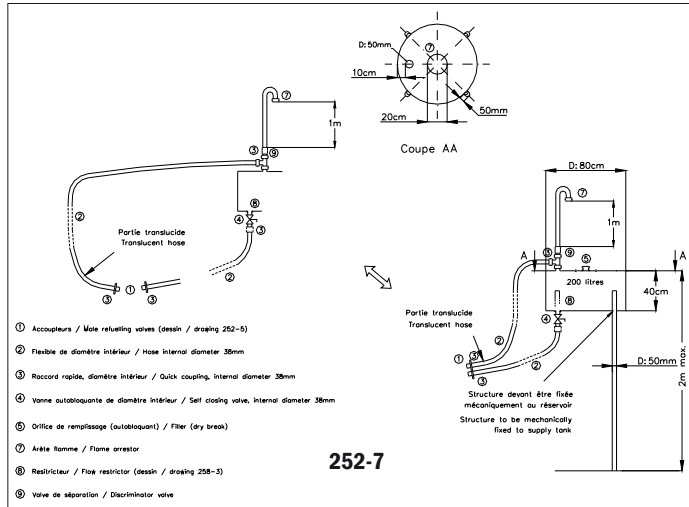
A self-closing valve with an internal diameter of 38mm must be fixed under the supply tank according to Drawing 252-7.

6.1.7) All hoses and fittings from the supply tank to the car and back must have a maximum inside diameter in compliance with Drawing 252-5 (1.5 or 2.0 inches maximum for version A).

6.1.8) A visible level equipped with isolating valves fitted as close as possible to the tank must be mounted to the tank.

6.1.9) The storing of fuel on board the car at a temperature less than 10°C below the ambient temperature is forbidden.

The use of a specific device, whether on board the car or not, to reduce the temperature of the fuel below the ambient temperature is forbidden.



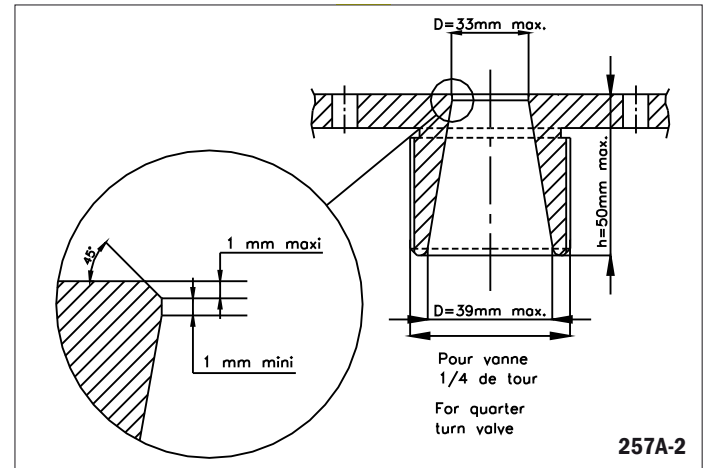
6.2 Fuel capacity

The FIA GT Committee reserves the right to adjust the capacity of the fuel tank in order to maintain the balance of performance between the cars.

6.3 Fuel tanks

All fuel tanks must be rubber bladders conforming to or exceeding the specifications of FIA/FT3 1999, and must comply with the prescriptions of Article 253-14.

The fuel cell ventilation system must be homologated.



Article 7: Lubrication System

7.1 Catch tank

When a car's lubrication system includes an open type sump breather, it must vent into a catch tank of at least 3 litres capacity fitted with a visible level gauge.

Article 8: Electrical Equipment

8.1 Windscreen wiper

The system is free but one windscreen wiper in working order is mandatory. The capacity of the windscreen washer tank may be modified.

8.2 Starting

A starter must be fitted and be in working order at all times during a competition. The driver must also be able to operate the starter when seated normally.

8.3 Lighting equipment

8.3.1) All lighting equipment must be in working order throughout the competition.

8.3.2) The exterior lighting equipment must at least ensure the following functions:

Headlights, direction indicators, stop lights, rain light (see 8.3.4) and rear sidelights.

For safety reasons, it is obligatory for headlights to produce a white beam.

For races run in the daytime, cars from the GT3 Group must be equipped with white headlight covers.

For races run at night, the front bumper may be modified to accommodate a maximum of 4 supplementary headlights.

These modifications must not create any aerodynamic downforce.

8.3.3) Reversing lights:

The bulbs of the reversing lights must be removed.

8.3.4) Rain lights:

One rain light approved according to the ECE R38 road standard (or an equivalent or stricter standard from another country), or approved by the FIA (Technical List n° 19) is compulsory at the back of the car and it must be in working order throughout the competition.

It must be :

- directed to the rear at 90° to the car centre line ;
- clearly visible from the rear ;
- mounted no more than 10cm from the car centre line ;
- at least 35 cm above the reference plane ;
- at least 45 cm behind the rear wheel centre line, measured to the face of the lens and parallel to the reference plane ;
- able to be switched on by the driver when seated normally in the car.

The three measurements are taken to the centre of area of the lens.

8.4 Batteries

They must be securely fixed to the bodyshell and completely protected by a box made of insulating material.

The attachment to the bodyshell must be homologated as Option Variant or must consist of a metal seat and two metal clamps, with an insulating covering, fixed to the floor by bolts and nuts.

For attaching these clamps, bolts with a diameter of at least 10mm must be used, and under each bolt, a counterplate at least 3mm thick and with a surface of at least 20 cm² beneath the metal of the bodywork (see Drawings 255-10 and 255-11).

Article 9: Transmission

9.1 Transmission system

For cars fitted with a semi-automatic or automatic gearbox, and/or a power-driven clutch with electronic or pneumatic control, the FIA Technical Delegate may at any time oblige the competitor to use the reference unit(s) registered with the FIA by the manufacturer.

For safety reasons, the transmission must be designed in such a way that if the car is stopped and the engine is stalled, it is possible to push or tow it.

9.2 Reverse gear

All cars must have a reverse gear which, at any time during the competition, can be selected while the engine is running and be used by the driver when seated normally.

Article 10: Axles, suspension and steering

10.1 Ride height

For the checking of the ride height, the pressure of the tyres must not be less than 1.5 bars.

The FIA GT Committee reserves the right to adjust the ride height in order to maintain the balance of performance between the cars.

10.2 Shock absorbers

Inertial dampers (shock absorbers) are forbidden.

10.3 Steering

The steering lock must be dismantled and the column adjusting system must be locked.

The steering wheel must be fitted with a quick release system.

10.4 Power steering

For cars fitted with an automatically variable power steering, the FIA Technical Delegate may at any time oblige the competitor to use the reference unit registered with the FIA by the manufacturer.

Article 11: Brakes

11.1 Hydraulic circuits and tanks

The brake and clutch fluid tanks may be fixed inside the cockpit, on condition that they are securely fastened and protected.

11.2 Anti-lock braking and power braking

For cars fitted with anti-lock and/or automatically variable power braking systems, the control module (ABS unit) must not have more than 8 active electro valves.

The FIA Technical Delegate may at any time oblige the competitor to use the reference unit registered with the FIA by the manufacturer.

11.3 Cooling

Only cooling by channelling ambient air to the brakes is permitted.

No device other than a simple duct is permitted.

Ducts are free downstream of the air inlets on the homologated bodywork, in compliance with the present regulations.

Installation of ducts must be made without modifying the homologated components.

Article 12: Wheels and tyres

12.1 Dimensions

The FIA GT Committee reserves the right to adjust the width of the complete wheels in order to maintain the balance of performance between the cars.

Measurements are taken horizontally at axle centre line height.

12.2 Wheel visibility

The complete wheel above the hub centre line must not be visible in plan view and when viewed from the front, with the wheels aligned for the car to proceed straight ahead.

12.3 Wheel attachment

If a single wheel nut is used, a safety pin fitted with a spring must be in place on the nut or the stub axle whenever the car is running and must be replaced after each wheel change.

These pins must be painted dayglo red or orange.

12.4 Pressure control valves

Pressure control valves on the wheels are forbidden.

12.5 Sensors

Sensors for measuring the pressure and the temperature of the tyres when the car is in motion are strongly recommended.

If these sensors are used, there must be at least one warning light to notify the driver of a probable failure.

Article 13: Cockpit

13.1 Equipment permitted in the cockpit

13.1.1) The only components which can be added in the cockpit are:

- Safety equipment and structures
- Tool kit
- Seat, instruments and any other controls necessary for driving including the brake balance adjuster
- Electronic and electrical equipment

It is permitted to channel air towards the electronic equipment on condition that the ventilation devices comply with the present regulations.

- Driver cooling system
- Ballast

- Pneumatic jacks and their pipes
- Battery
- Driver ventilation equipment
- Braking and clutch system hydraulic lines with properly secured screwed connectors
- Electronic control unit and hydraulic unit of the ABS system
- Pneumatic unit of the gearbox control system

13.1.2) None of the above items may hinder cockpit exit or the driver's visibility.

13.1.3) The above components must be covered where necessary by a rigid protective material to minimise injury, and their mountings must be able to withstand 25 g deceleration.

13.2 Cockpit exit time

The driver, seated in his normal driving position, must be able to get out from the cockpit in 7 seconds through the driver's door and in 9 seconds through the passenger's door.

For the purposes of these tests, the driver must be wearing all normal driving equipment, the seat belts must be fastened, the steering wheel must be in place in the most inconvenient position, and the doors must be closed.

13.3 Test for helmet removal

With the driver seated in his normal driving position in the car with which he is entered, wearing a cervical collar appropriate to his size and with the seat harness tightened, a member of the medical service must demonstrate that the helmet which the driver will wear in the race can be removed from his head without bending his neck or spinal column.

Article 14: Safety equipment

14.1 Fire extinguishers

The use of the following products is prohibited: BCF, NAF

All cars must be equipped with an extinguishing system homologated by the FIA in accordance with Article 253-7.2, except as regards the means of triggering.

A means of triggering from the outside, possibly combined with the circuit breaker and operated by a single lever, must be present at the bottom of the windscreen on the left side.

It must be marked with a letter "E" in red inside a red-edged white circle at least 100mm in diameter.

14.2 Safety belts

The wearing of two shoulder straps, one lap strap and two crotch straps is compulsory.

These straps must comply with FIA standard N°8853/98.

It is prohibited for the seat belts to be anchored to the seats or their supports.

14.3 Rear view mirrors

The car must be fitted with two rear view mirrors, one fitted on each side of the car, in order to give an efficient view to the rear. Each mirror must have a minimum area of 100 cm².

The Scrutineers must be assured through a practical demonstration that the driver, seated normally, can clearly see the vehicles following him.

To this end, the driver will be asked to identify letters or figures, 15cm high and 10 cm wide, displayed at random on boards placed behind the car according to the following instructions:

- **Height:** Between 40cm and 100cm from the ground.

- **Width:** 2 m one side or the other of the longitudinal centreline of the car.

- **Position:** 10 metres behind the centreline of the rear axle of the car.

14.4 Seats and headrest

14.4.1) The driver's seat must be homologated by the FIA and not modified. Energy-absorbing and non-flammable material must be situated around the driver's head.

If there is a cushion between the homologated seat and the occupant, the maximum thickness of this cushion is 50mm.

If the original attachments or supports are changed, they must comply with the provisions of Article 253-16.

14.4.2) All cars must be equipped with a headrest which cannot deflect more than 50mm when a rearward force of 85 daN is applied.

The headrest surface must not be less than 400 cm² and must be continuous and without protruding parts.

It must be positioned so that it is the first point of contact for the driver's helmet in the event of an impact projecting his head backwards when he is seated normally.

14.5 Master switch

14.5.1) The driver, when seated normally at the wheel with the safety belts fastened, must be able to cut off all the electrical circuits and switch off the engine by means of a spark-proof breaker switch.

14.5.2) The switch must be:

- positioned on the dashboard or in any other place easily accessible and must be able to be handled from inside the car by the driver seated and secured by his safety belts, or from outside by the officials;
- clearly identified by a symbol showing a red spark in a white-edged blue triangle.

14.5.3) There must be also an exterior switch, with a handle that can be operated from a distance by a hook.

This switch must be located at the lower part of the windscreen pillar on the left-hand side.

14.6 Towing eyes

They must be easily identifiable (coloured yellow, red or orange), and accessible, and must allow the towing of a car stuck in a gravel bed.

They must be within the perimeter of the bodywork as viewed from above.

Article 15: Safety structure

15.1 Safety cage

The safety cage must be homologated or certified by an ASN, or homologated by the FIA.

The tubes close to the driver must be padded with non-flammable foam approved by the FIA.

Article 16: Fuel

16.1 Fuel specification

The fuel must comply with Article 252-9.1.

16.2 Air

Only air may be mixed with the fuel as an oxidant.

Article 17: Final text

The final text of these regulations is the English version, which shall be used should any dispute arise over their interpretation.

Adressen der ADAC Sportabteilungen

ADAC Berlin-Brandenburg e.V.

Bundesallee 29-30
10717 Berlin
Tel. 0 30/86 86-0
Fax 0 30/86 86-289

ADAC Hansa e.V.

Amsinckstr. 41
20097 Hamburg
Tel. 0 40/2 39 19-19
Fax 0 40/2 39 19-290

ADAC Hessen-Thüringen e.V.

Lyoner Str. 22
60528 Frankfurt/Main
Tel. 0 69/66 07-70
Fax 0 69/66 07-8649

ADAC Mittelrhein e.V.

Hohenzollernstr. 34
56068 Koblenz
Tel. 02 61/13 03-0
Fax 02 61/13 03-75

ADAC Niedersach./S.-Anhalt e.V.

Lübecker Str. 17
30880 Laatzen
Tel. 0 51 02/90-0
Fax 0 51 02/90-11 69

ADAC Nordbaden e.V.

Steinhäuser Str. 22
76135 Karlsruhe
Tel. 07 21/81 04-0
Fax 07 21/81 04-170

ADAC Nordbayern e.V.

Äußere Sulzbacher Str. 98
90491 Nürnberg
Tel. 09 11/95 95-0
Fax 09 11/95 95-282

ADAC Nordrhein e.V.

Luxemburger Str. 169
50963 Köln
Tel. 02 21/47 27-47
Fax 02 21/44 74 33

ADAC Ostwestfalen-Lippe e.V.

Eckendorfer Str. 36
33609 Bielefeld
Tel. 05 21/10 81-0
Fax 05 21/10 81-250

ADAC Pfalz e.V.

Europastr. 1
67433 Neustadt
Tel. 0 63 21/89 05-0
Fax 0 63 21/89 05-58

ADAC Saarland e.V.

Untertürkheimer Str. 39-41
66117 Saarbrücken
Tel. 06 81/6 87 00-0
Fax 06 81/6 87 00-30

ADAC Sachsen e.V.

Striesener Str. 37
01307 Dresden
Tel. 03 51/44 33-0
Fax 03 51/44 33-390

ADAC Schleswig-Holstein e.V.

Saarbrückenstr. 54
24114 Kiel
Tel. 04 31/66 02-0
Fax 04 31/66 02-150

ADAC Südbaden e.V.

Am Predigertor 1
79098 Freiburg i.Brg.
Tel. 07 61/36 88-0
Fax 0761/3688-244

ADAC Südbayern e.V.

Ridlerstr. 35
80339 München
Tel. 0 89/51 95-0
Fax 0 89/50 81 48

ADAC Weser-Ems e.V.

Benningsenstr. 2-6
28207 Bremen
Tel. 04 21/49 94-0
Fax 04 21/49 94-124

ADAC Westfalen e.V.

Freie-Vogel-Str. 393
44269 Dortmund
Tel. 02 31/54 99-0
Fax 02 31/54 99-237

ADAC Württemberg e.V.

Am Neckartor 2
70190 Stuttgart
Tel. 07 11/28 00-0
Fax 07 11/28 00-123

ADAC

134 Reiseziele. 1 App. Die ADAC TourSet App.

- Karten, Stadtpläne, Urlaubsführer, Reiseinfos
- Für Smartphone und Tablet
- Kostenlos für ADAC Mitglieder



> www.adac.de/tourset-app





QR-Code mit dem Smartphone einscannen
und die App kostenlos downloaden!


> So erreichen Sie uns!

@ michael.rebhan@adac.de

 www.adac.de/motorsport

 ADAC e.V.
Ressort Motorsport
Hansastraße 19, 80686 München

 Tel. (089) 76 76 44 26

 Fax (089) 76 76 44 30

Besuchen Sie uns auch hier!

facebook.com/ADAC.GT.Masters

2955.150/04.14/PDF



Audi
Official-Car Partner



makes a difference



JB
BLANCPAIN
MANUFACTURE DE HAUTE HORLOGERIE

